

# Atelier

A partir de  
**302.00** €HT  
 l'unité

## Desserte mobile à plateaux

de 2 à 5 plateaux.

• Charge : 150 kg.

• Structure réalisée avec 4 montants en tube d'acier de section 30x30.

• Plateau en tôle d'acier.

• Finition peinture époxy polymérisée au four à 180 °C.

• 4 roulettes Ø 100 pivotantes dont 2 à frein.

• Assemblage par vis sur inserts.

• Coloris : Bleu RAL 5015 ou Gris RAL 7016.

• Livrée démontée.

**Garantie 5 ans.**

**Option** : Poignée de manœuvre.



DDDB0254



DDDB0256



DDDB0250



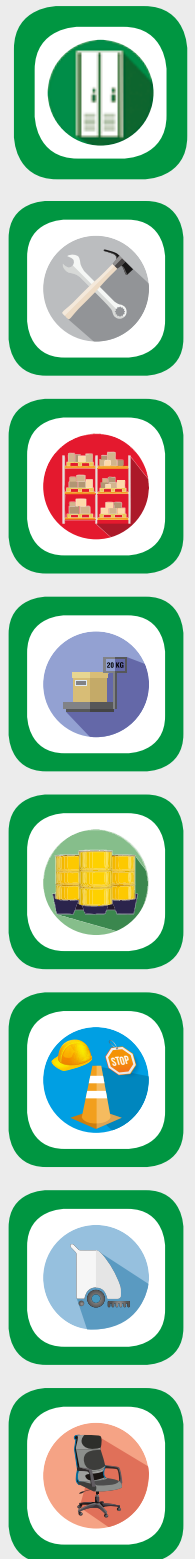
DDDB0252



Modèle	Dim. L x P x H (mm)	Poids (kg)	Réf.	Prix € HT l'unité	Dont EC*
Desserte 2 plateaux	700 x 815 x 910	41	DDDB0250	302.00	1.23
Desserte 2 plateaux	700 x 1215 x 910	42	DDDB0251	348.00	1.56
Desserte 3 plateaux	700 x 815 x 910	49	DDDB0252	345.00	1.47
Desserte 3 plateaux	700 x 1215 x 910	65	DDDB0253	403.00	1.95
Desserte 4 plateaux	700 x 815 x 1275	62	DDDB0254	457.00	1.86
Desserte 4 plateaux	700 x 1215 x 1275	81	DDDB0255	536.00	2.43
Desserte 5 plateaux	700 x 815 x 1675	74	DDDB0256	515.00	2.22
Desserte 5 plateaux	700 x 1215 x 1675	98	DDDB0257	604.00	2.94
Poignée de manœuvre		1	DDDB0258	45.00	0.03



DDDB0258



# Vestiaires


## Casier individuel monobloc

Assemblage vertical par clavettes et horizontal par vis.

- 2 largeurs : 300 ou 400 mm.
- Corps, portes et socles en tôle 6/10ème. Bords repliés.
- 1 triangle munie de 2 crochets.
- Porte-étiquette.
- Fente courrier : L.180 x H.10 mm.
- Aération par perforations sur la porte.
- 2 renforts de porte horizontaux.
- Fermeture par morillon porte-cadenas (anse Ø 6 mm).

### Coloris :

- Corps Gris RAL 7035.
- Porte Bleue RAL 5017.



Désignation	Dim. ext. L x P x H (mm)	Réf.	Prix € HT l'unité	Dont EC*
Casier	300 x 500 x 875	DDDE0602	94.30	0.33
Casier	400 x 500 x 875	DDDE0603	104.90	0.39
Socle	300 x 500 x 50	DDDE0604	18.60	0.02
Socle	400 x 500 x 50	DDDE0605	19.60	0.03

## Casier individuel monobloc

Permet l'aménagement d'un espace de rangement pour les objets personnels tels que : casque, sac à dos...

Assemblage vertical par clavettes et horizontal par vis.

- Corps et porte Ep. 7/10ème.
- Superposition maximum conseillée par colonne : 5 cases.
- Porte indégonnable avec une ouverture à 180°.
- Porte-étiquette.
- Serrure à clé, 2 clés fournies.

### Coloris :

- Corps et porte gris RAL 7035.



Désignation	Dim. ext. L x P x H (mm)	Réf.	Prix € HT l'unité	Dont EC*
Casier	380 x 380 x 380	DDJI0937	70.00	0.18
Socle	380 x 375 x 80	DDJI0938	24.40	0.03



Existe en largeur 400 et 450 mm, sur demande.

## Vestiaire multicases monobloc

2, 4 ou 5 cases superposées.

- Corps monobloc soudé en acier 6/10ème et 8/10ème.
- Portes en plexi, Ep. : 4 mm.
- Portes indégonnables en position ouverte ou fermée.
- Aérations perforées hautes et basses en façade.
- Fermeture par morillon porte cadenas ou serrure à clé.
- Barre porte cintres + 2 crochets sur colonne 2 cases.

### Coloris :

- Corps : gris, ivoire, blanc ou noir sur demande.
- Portes plexi : 14 couleurs RAL, disponibles.

Colonnes	Nbre de cases	Dim. ext. L x P x H (mm)	Réf.	Prix € HT l'unité	Dont EC*
1	2	300 x 500 x 1800	DDDE0701	323.00	2.10
2	2	600 x 500 x 1800	DDDE0702	525.00	4.50
3	2	900 x 500 x 1800	DDDE0703	752.00	6.50
4	2	1200 x 500 x 1800	DDDE0704	1 016.00	8.10
1	4	300 x 500 x 1800	DDDE0705	373.00	2.15
2	4	600 x 500 x 1800	DDDE0706	653.00	4.00
3	4	900 x 500 x 1800	DDDE0707	994.00	4.80
4	4	1200 x 500 x 1800	DDDE0708	1 320.00	8.40
1	5	300 x 500 x 1800	DDDE0709	411.00	2.30
2	5	600 x 500 x 1800	DDDE0710	733.00	4.20
3	5	900 x 500 x 1800	DDDE0711	1 149.00	5.00
4	5	1200 x 500 x 1800	DDDE0712	1 510.00	8.40
1	2	400 x 500 x 1800	DDDE0725	338.00	2.60
2	2	800 x 500 x 1800	DDDE0726	584.00	5.00
3	2	1200 x 500 x 1800	DDDE0727	865.00	7.50
1	4	400 x 500 x 1800	DDDE0728	397.00	3.00
2	4	800 x 500 x 1800	DDDE0729	728.00	4.60
3	4	1200 x 500 x 1800	DDDE0730	1 118.00	6.60
1	5	400 x 500 x 1800	DDDE0731	450.00	3.20
2	5	800 x 500 x 1800	DDDE0732	832.00	6.00
3	5	1200 x 500 x 1800	DDDE0733	1 250.00	7.40

A partir de

**323.00**  
l'unité



DDDE0702  
2 cases de H. 845 mm



DDDE0732  
5 cases de H. 320 mm



## Vestiaire monobloc sur socle

Économique et robuste, cette ligne est particulièrement adaptée au BTP et à l'industrie.

Ce vestiaire supporte aisément les déplacements répétés liés à l'activité des chantiers.

- Version industrie propre : 1, 2, 3 ou 4 cases sur socle.
- Version industrie salissante : 1, 2 ou 3 cases sur socle.
- Tôle épaisseur 6/10ème.
- Porte à raidisseurs horizontaux, ouverture à 180°.
- Événements d'aération haut et bas.
- Porte-étiquette embouti.
- Fermeture par morillon porte cadenas débrayable.

### Coloris :

- Corps : Gris RAL 7035.
- Portes : Bleu RAL 5017, Vert RAL 6018, Rouge RAL 3020, Jaune RAL 1018, Gris RAL 7035, Anthracite RAL 7016.

### Option :

Coffre outils uniquement pour 2 cases industrie salissante.

A partir de  
**198,00** €HT  
l'unité



Option : Pieds tôlés ou inox sur demande




Coffre outils uniquement pour 2 cases industrie salissante



DDDE0816



DDDE0430



DDDE0626

DDDE0630

DDDE0622



DDDE0810

Industrie	Nbre cases	Dim. hors tout L x P x H (mm)	Porte bleue	Porte rouge	Porte verte	Porte jaune	Porte grise	Porte anthracite	Prix € HT l'unité	Dont EC*
			Réf.	Réf.	Réf.	Réf.	Réf.	Réf.		
Propre	1	300 x 500 x 1800	DDDE0482	DDDE0621	DDDE0625	DDDE0629	DDDE0809	DDDE0816	198.00	0.53
Propre	2	600 x 500 x 1800	DDDE0430	DDDE0622	DDDE0626	DDDE0630	DDDE0810	DDDE0817	278.00	1.05
Propre	3	900 x 500 x 1800	DDDE0483	DDDE0623	DDDE0627	DDDE0631	DDDE0811	DDDE0818	373.00	1.47
Propre	4	1200 x 500 x 1800	DDDE0484	DDDE0824	DDDE0825	DDDE0826	DDDE0812	DDDE0819	481.00	1.88
Salissante	1	400 x 500 x 1800	DDDE0485	DDDE0633	DDDE0636	DDDE0639	DDDE0813	DDDE0820	213.00	0.77
Salissante	2	800 x 500 x 1800	DDDE0486	DDDE0634	DDDE0637	DDDE0640	DDDE0814	DDDE0821	328.00	1.29
Salissante	3	1200 x 500 x 1800	DDDE0487	DDDE0635	DDDE0638	DDDE0641	DDDE0815	DDDE0822	444.00	1.95
Coffre outils uniquement pour 2 cases industrie salissante			DDDE0615	DDDE0615	DDDE0615	DDDE0615	DDDE0615	DDDE0615	228.00	0.54

## Vestiaire monobloc sur socle

### • Conforme NF D65-760.

- Version industrie propre : 1, 2, 3 ou 4 cases sur socle.
- Version industrie salissante : 1, 2 ou 3 cases sur socle.
- Corps : Ep. 6 mm, porte Ep. 7/10ème.
- Porte avec raidisseur vertical, ouverture à 110°.
- Porte étiquette embouti et fente pour le passage du courrier.
- Aération par perforation sur toute la hauteur.
- 1 tablette avec tringle porte-cintres.
- Fermeture par morillon encastré débrayable, anse cadenas Ø 6 mm.
- Cloison séparant les vêtements propres et sales sur version industrie salissante.

### Coloris :

- Corps gris RAL 7035, portes bleues RAL 5015.

### Options :

- Socle banc assise pleine bois vernis, dim. : P 800 x H 360 mm.
- Coiffe inclinée coloris : gris RAL 7035, dim. : P 500 x H 180 mm.
- Jeu de 4 pieds tôlés : H 125 mm.

Industrie	Nbre cases	Dim. hors tout L x P x H (mm)	Réf.	Prix € HT l'unité	Dont EC*
Propre	1	300 x 500 x 1800	DDDE0406	184.40	0.62
Propre	2	600 x 500 x 1800	DDDE0407	273.50	1.05
Propre	3	900 x 500 x 1800	DDDE0408	386.90	1.45
Propre	4	1200 x 500 x 1800	DDDE0409	521.50	1.93
Socle banc 2 cases L 600 mm			DDDE0410	129.30	0.63
Socle banc 3 cases L 880 mm			DDDE0600	169.60	0.99
Socle banc 4 cases L 1195 mm			DDDE0601	178.10	1.17
Jeu 4 pieds emboîtables tôlés			DDDE0411	19.10	0.06
Salissante	1	400 x 500 x 1800	DDDE0412	202.50	0.78
Salissante	2	800 x 500 x 1800	DDDE0413	342.40	1.41
Salissante	3	1200 x 500 x 1800	DDDE0414	474.90	1.80
Socle banc 2 cases L 810 mm			DDDE0415	136.70	0.81
Coiffe 2 cases L 800 mm			DDDE0417	74.20	0.18
Coiffe 3 cases L 1185 mm			DDDE0418	91.20	0.24



DDDE0413 + Socle banc + Coiffe



DDDE0407 + Pieds DDDE0411



DDDE0413



Porte étiquette embouti et fente pour le passage du courrier



Fermeture morillon encastré, anse cadenas Ø 6 mm.



Accessoires : pieds inox, patère, serrure à clé ou à code, support chaussures... Consultez votre partenaire D-Direct.

# Vestiaires

## Vestiaire à monter

Conforme à la Norme AFNOR D 65-760.

2 versions : industrie propre ou industrie salissante.

- Corps métallique avec renfort de structure, Ep. 7/10ème.
- Porte munie d'assourdisseurs pour un meilleur confort d'utilisation.
- Porte avec omégas de renfort vertical.
- Porte antidégondable, à débattement 180°.
- Ouies d'aération en parties haute et basse.
- Porte-étiquette plastique adhésif.
- 1 tablette avec tringle porte-cintres et crochet porte-manteaux.
- Ventilation au dos sur toute la hauteur.
- Fermeture par morillon porte-cadenas ou serrure à clé, autres sur demande.

**Coloris à préciser à la commande :**

- Corps : Gris RAL 7035.
- Portes : Gris RAL 7035, Bleu RAL 5005, Anthracite RAL 7016, Rouge RAL 3003.

**Options sur demande :**

- Pieds.
- Socles bancs.
- Coiffes.
- Bancs.
- Serrures.
- Patères.

A partir de

**136.00** €HT

l'élément départ

Industrie	Colonnes	Dim. hors tout L x P x H (mm)	Poids (kg)	Réf.	Prix € HT l'unité	Dont EC*
Propre	Départ	300 x 500 x 1800	21,5	DDDE0504	<b>136.00</b>	0.65
Propre	Suivante	300 x 500 x 1800	17,5	DDDE0505	<b>126.00</b>	0.53
Salissante	Départ	400 x 500 x 1800	27,7	DDDE0506	<b>157.00</b>	0.83
Salissante	Suivante	400 x 500 x 1800	23,8	DDDE0507	<b>145.00</b>	0.71



DDDE0506 + DDDE0507



DDDE0504 + DDDE0505

## Vestiaire multicases à monter

2 largeurs : 300 ou 400 mm.

En 2, 4, 3 ou 5 cases superposées.

- Corps métallique avec renfort de structure, Ep. 7/10ème.
- Porte munie d'assourdisseurs pour un meilleur confort d'utilisation.
- Porte avec omégas de renfort vertical et horizontal.
- Porte antidégondable, à débattement 180°.
- Ouies d'aération en parties haute et basse.
- Porte-étiquette plastique adhésif.
- Ventilation au dos sur toute la hauteur.
- Fermeture par morillon porte-cadenas ou serrure à clé, autres sur demande.

**Coloris à préciser à la commande :**

- Corps : Gris RAL 7035.
- Portes : Gris RAL 7035, Bleu RAL 5005, Anthracite RAL 7016, Rouge RAL 3003.

**Options sur demande :**

- Pieds.
- Socles bancs.
- Coiffes.
- Bancs.
- Serrures.
- Patères.



Portes anti-dégondables exclusif et breveté.  
Ouverture à 180°

Colonnes	Nbre de portes par colonne	Dim. hors tout L x P x H (mm)	H porte (mm)	Poids (kg)	Réf.	Prix € HT l'unité	Dont EC*
Départ	2	300 x 500 x 1800	900	22	DDDE0649	<b>151.00</b>	0.66
Suivante	2	300 x 500 x 1800	900	18	DDDE0650	<b>141.00</b>	0.54
Départ	3	300 x 500 x 1800	600	23	DDDE0786	<b>158.00</b>	0.69
Suivante	3	300 x 500 x 1800	600	19	DDDE0787	<b>146.00</b>	0.57
Départ	4	300 x 500 x 1800	450	24	DDDE0651	<b>166.00</b>	0.72
Suivante	4	300 x 500 x 1800	450	20	DDDE0652	<b>157.00</b>	0.60
Départ	5	300 x 500 x 1800	360	26	DDDE0653	<b>178.00</b>	0.78
Suivante	5	300 x 500 x 1800	360	22	DDDE0654	<b>166.00</b>	0.66
Départ	2	400 x 500 x 1800	900	25	DDDE0655	<b>165.00</b>	0.74
Suivante	2	400 x 500 x 1800	900	21	DDDE0656	<b>154.00</b>	0.62
Départ	3	400 x 500 x 1800	600	26	DDDE0788	<b>171.00</b>	0.78
Suivante	3	400 x 500 x 1800	600	22	DDDE0789	<b>161.00</b>	0.66
Départ	4	400 x 500 x 1800	450	28	DDDE0657	<b>180.00</b>	0.84
Suivante	4	400 x 500 x 1800	450	24	DDDE0658	<b>170.00</b>	0.72
Départ	5	400 x 500 x 1800	360	29	DDDE0659	<b>192.00</b>	0.87
Suivante	5	400 x 500 x 1800	360	25	DDDE0660	<b>180.00</b>	0.75



DDDE0506



DDDE0786



DDDE0657



DDDE0659

A partir de  
**151.00** €HT  
l'élément départ



## Vestiaire monobloc

Conforme à la Norme AFNOR D 65-760.

2 versions : industrie propre ou industrie salissante.

- Corps métallique avec renfort de structure, Ep. 7/10ème.
- Porte munie d'assourdisseurs pour un meilleur confort d'utilisation.
- Porte avec omégas de renfort vertical.
- Porte antidégondable, à débattement 180°.
- Ouies d'aération en parties haute et basse.
- Porte-étiquette plastique adhésif.
- 1 tablette avec tringle porte-cintres et crochet porte-manteaux.
- Ventilation au dos sur toute la hauteur.
- Fermeture par morillon porte-cadenas ou serrure à clé, autres sur demande.

**Coloris à préciser à la commande :**

- Corps : Gris RAL 7035.
- Portes : Gris RAL 7035, Bleu RAL 5005, Anthracite RAL 7016, Rouge RAL 3003.

**Options sur demande :**

- Pieds, socles bancs, coiffes, bancs, serrures, patères.

A partir de  
**161.00** €HT  
l'unité



DDDE0648 + Options pieds



DDDE0643

Industrie	Nbre de colonnes	Dim. hors tout L x P x H (mm)	Poids (kg)	Réf.	Prix € HT l'unité	Dont EC*
Propre	1	300 x 500 x 1800	24,3	DDDE0642	161.00	0.73
Propre	2	600 x 500 x 1800	43,7	DDDE0643	260.00	1.31
Propre	3	900 x 500 x 1800	63,1	DDDE0644	359.00	1.89
Propre	4	1200 x 500 x 1800	82,5	DDDE0645	442.00	2.48
Salissante	1	400 x 500 x 1800	31,6	DDDE0646	200.00	0.95
Salissante	2	800 x 500 x 1800	58,2	DDDE0647	316.00	1.75
Salissante	3	1200 x 500 x 1800	85	DDDE0648	429.00	2.55



Portes anti-dégondables exclusif et breveté.  
Ouverture à 180°

## Vestiaire multicases monobloc

2 largeurs : 300 ou 400 mm.

En 2, 3, 4 ou 5 cases superposées.

- Corps métallique avec renfort de structure, Ep. 7/10ème.
- Porte munie d'assourdisseurs pour un meilleur confort d'utilisation.
- Porte avec omégas de renfort vertical et horizontal.
- Porte antidégondable, à débattement 180°.
- Ouies d'aération en parties haute et basse.
- Porte-étiquette plastique adhésif.
- Ventilation au dos sur toute la hauteur.
- Fermeture par morillon porte-cadenas ou serrure à clé, autres sur demande.

**Coloris à préciser à la commande :**

- Corps : Gris RAL 7035.
- Portes : Gris RAL 7035, Bleu RAL 5005, Anthracite RAL 7016, Rouge RAL 3003.

**Options sur demande :**

- Pieds, socles bancs, coiffes, bancs, serrures, patères.

A partir de  
**163.00** €HT  
l'unité



DDDE0790



DDDE0668

Nbre de colonnes	Nbre de portes par colonne	Dim. hors tout L x P x H (mm)	H porte (mm)	Poids (kg)	Réf.	Prix € HT l'unité	Dont EC*
1	2	300 x 500 x 1800	900	22	DDDE0661	163.00	0.66
2	2	600 x 500 x 1800	900	40	DDDE0662	279.00	1.20
3	2	900 x 500 x 1800	900	58	DDDE0663	395.00	1.74
4	2	1200 x 500 x 1800	900	76	DDDE0664	510.00	2.29
1	3	300 x 500 x 1800	600	23	DDDE0790	173.00	0.69
2	3	600 x 500 x 1800	600	42	DDDE0791	297.00	1.26
3	3	900 x 500 x 1800	600	62	DDDE0792	421.00	1.83
4	3	1200 x 500 x 1800	600	81	DDDE0793	561.00	2.40
1	4	300 x 500 x 1800	450	24	DDDE0665	181.00	0.72
2	4	600 x 500 x 1800	450	44	DDDE0666	313.00	1.32
3	4	900 x 500 x 1800	450	65	DDDE0667	442.00	1.95
4	4	1200 x 500 x 1800	450	85	DDDE0668	613.00	2.55
1	5	300 x 500 x 1800	360	26	DDDE0669	192.00	0.78
2	5	600 x 500 x 1800	360	48	DDDE0670	339.00	1.44
3	5	900 x 500 x 1800	360	70	DDDE0671	473.00	2.10
4	5	1200 x 500 x 1800	360	92	DDDE0672	654.00	2.73
1	2	400 x 500 x 1800	900	25	DDDE0673	177.00	0.74
2	2	800 x 500 x 1800	900	45	DDDE0674	312.00	1.36
3	2	1200 x 500 x 1800	900	66	DDDE0675	447.00	1.98
1	3	400 x 500 x 1800	600	26	DDDE0794	186.00	0.78
2	3	800 x 500 x 1800	600	48	DDDE0795	325.00	1.44
3	3	1200 x 500 x 1800	600	70	DDDE0796	467.00	2.10
1	4	400 x 500 x 1800	450	28	DDDE0676	196.00	0.83
2	4	800 x 500 x 1800	450	51	DDDE0677	341.00	1.53
3	4	1200 x 500 x 1800	450	75	DDDE0678	484.00	2.24
1	5	400 x 500 x 1800	360	29	DDDE0679	209.00	0.87
2	5	800 x 500 x 1800	360	54	DDDE0680	367.00	1.62
3	5	1200 x 500 x 1800	360	79	DDDE0681	526.00	2.36



DDDE0666



DDDE0680

# Vestiaires

## Vestiaire sur socle à monter Seamline

Conforme à la norme NFD 65-760.

Une seule et unique case juxtaposable et modulable à l'infini.

Les cases sont fixées entre elles par clips.

2 versions : industrie propre ou salissante.

- Corps en tôle d'acier 1er choix, porte en tôle XC laminée à froid.
- Porte indégondable articulation sur charnières : ouverture à 180°.
- Événements d'aération haut et bas sur la porte.
- Tablette galvanisée avec tringle porte-cintre, porte-étiquette embouti.
- Fermeture par moraillon porte-cadenas (anse Ø 6-7 mm).
- Autres serrures sur demande.

Options sur demande :

- Cadre pieds, socle banc et coiffe.

A partir de  
**120.00** €HT  
l'unité



DDDE0491



DDDE0492



Miroir +  
porte-serviette



DDDE0494

Coloris : Corps : Gris RAL 7035 et Porte : Bleue RAL 5017 ou Grise RAL 7035.

Industrie	Dim. hors tout L x l. x H (mm)	Poids (kg)	Réf.	Prix € HT l'unité	Dont EC*
Propre	300 x 500 x 1800	19	DDDE0491	120.00	0.54
Salissante	400 x 500 x 1800	26	DDDE0492	142.00	0.75

Coloris : Corps Gris RAL 7035 ou Gris RAL 7016  
et Porte : 10 couleurs RAL possibles.

Industrie	Dim. hors tout L x l. x H (mm)	Poids (kg)	Réf.	Prix € HT l'unité	Dont EC*
Propre	300 x 500 x 1800	19	DDDE0493	139.00	0.54
Salissante	400 x 500 x 1800	26	DDDE0494	167.00	0.75

## Vestiaire monobloc sur socle Seamline

Certifié NF Mobilier Technique et NF Environnement.

2 versions : industrie propre ou salissante.

- Corps en tôle d'acier 1er choix, porte en tôle XC laminée à froid.
- Porte indégondable articulation sur charnières : ouverture à 180°.
- Événements d'aération haut et bas sur la porte.
- Tablette galvanisée avec tringle porte-cintre, porte-étiquette embouti.
- Fermeture par moraillon porte-cadenas (anse Ø 6-7 mm).
- Autres serrures sur demande.

A partir de  
**220.00** €HT  
l'unité



Miroir +  
porte-serviette



DDDE0747



DDDE0497



Version sur pieds : H 1915 mm.  
Consultez votre partenaire D-Direct.



DDDE0751

Coloris : Corps : Gris RAL 7035 et Porte :  
Bleue RAL 5017 ou Grise RAL 7035.

Industrie	Nbre de cases	Dim. hors tout L x l. x H (mm)	Poids (kg)	Réf.	Prix € HT l'unité	Dont EC*
Propre	1	300 x 500 x 1800	19	DDDE0747	220.00	0.54
Propre	2	600 x 500 x 1800	36	DDDE0495	305.00	1.05
Propre	3	900 x 500 x 1800	55	DDDE0496	396.00	1.56
Propre	4	1200 x 500 x 1800	72	DDDE0748	454.00	2.10
Salissante	1	400 x 500 x 1800	26	DDDE0749	250.00	0.75
Salissante	2	800 x 500 x 1800	52	DDDE0497	363.00	1.50
Salissante	3	1200 x 500 x 1800	76	DDDE0498	462.00	2.25

Coloris : Corps Gris RAL 7035 ou Gris RAL 7016 et Porte :  
10 couleurs RAL possibles.

Industrie	Nbre de cases	Dim. hors tout L x l. x H (mm)	Poids (kg)	Réf.	Prix € HT l'unité	Dont EC*
Propre	1	300 x 500 x 1800	19	DDDE0750	234.00	0.54
Propre	2	600 x 500 x 1800	36	DDDE0499	331.00	1.07
Propre	3	900 x 500 x 1800	55	DDDE0500	449.00	1.56
Propre	4	1200 x 500 x 1800	72	DDDE0751	561.00	2.12
Salissante	1	400 x 500 x 1800	26	DDDE0752	269.00	0.75
Salissante	2	800 x 500 x 1800	52	DDDE0501	392.00	1.50
Salissante	3	1200 x 500 x 1800	76	DDDE0502	533.00	2.24



## Vestiaire monobloc sur socle Evolo

Colonne 2 portes avec séparation et tablette pour un rangement séparé et donc hygiénique des vêtements de ville et de travail.

Version sur socle : H 100 mm.

- Corps et portes métalliques.
- Portes avec fermeture centralisée à pêne rotatif porte-cadenas.
- Tablette haute adaptée aux casques de moto.
- Tringle porte-cintres + 6 crochets coulissants.

**Coloris à préciser à la commande :**

- Corps : Gris RAL 7035, Gris noir RAL 7021.
- Portes : Gris RAL 7035, Bleu gentiane RAL 5010, Bleu clair RAL 5012, Rouge rubis RAL 3003.

A partir de  
**375.00** €HT  
l'unité

Nbre de compartiments	Dim. hors tout L x P x H (mm)	Poids (kg)	Réf.	Prix € HT l'unité	Dont EC*
2 x 300	610 x 500 x 1800	47	DDDE0797	<b>375.00</b>	<b>1.41</b>
4 x 300	1190 x 500 x 1800	85	DDDE0798	<b>633.00</b>	<b>2.53</b>
2 x 400	810 x 500 x 1800	62	DDDE0799	<b>466.00</b>	<b>1.51</b>



Pêne rotatif de sécurité



## Vestiaire monobloc sur banc Evolo

Colonne 2 portes avec séparation et tablette pour un rangement séparé et donc hygiénique des vêtements de ville et de travail.

Version sur banc : Assise P 315 x H 420 mm.

- Corps et portes métalliques.
- Portes avec fermeture centralisée à pêne rotatif porte-cadenas.
- Tablette haute adaptée aux casques de moto.
- Tringle porte-cintres + 6 crochets coulissants.
- Banc avec patins réglables.
- Lattes d'assise hêtre naturel vernis.

**Coloris à préciser à la commande :**

- Corps : Gris RAL 7035, Gris noir RAL 7021.
- Portes : Gris RAL 7035, Bleu gentiane RAL 5010, Bleu clair RAL 5012, Rouge rubis RAL 3003.



Les portes se rabattent par paire avec tablette adaptée aux casques de moto



Patin réglable

Nbre de compartiments	Dim. hors tout L x P x H (mm)	Poids (kg)	Réf.	Prix € HT l'unité	Dont EC*
2 x 300	610 x 500 x 2090	51	DDDE0801	<b>569.00</b>	<b>1.40</b>
4 x 300	1190 x 500 x 2090	91	DDDE0802	<b>873.00</b>	<b>2.71</b>
2 x 400	810 x 500 x 2090	62	DDDE0803	<b>687.00</b>	<b>1.75</b>



## Vestiaire monobloc sur coffre de rangement Evolo

Colonne 2 portes avec séparation et tablette pour un rangement séparé et donc hygiénique des vêtements de ville et de travail.

Version avec coffre de rangement : Assise P 315 x H 420 mm.

- Corps et portes métalliques.
- Portes avec fermeture centralisée à pêne rotatif porte-cadenas.
- Tablette haute adaptée aux casques de moto.
- Tringle porte-cintres + 6 crochets coulissants.
- Coffre de rangement avec patins réglables.
- Assise hêtre massif vernis.

**Coloris à préciser à la commande :**

- Corps : Gris RAL 7035, Gris noir RAL 7021.
- Portes : Gris RAL 7035, Bleu gentiane RAL 5010, Bleu clair RAL 5012, Rouge rubis RAL 3003.



Suggestion d'implantation



La surface d'assise sert de cache de fermeture et ne peut être ouverte que par le propriétaire de l'armoire

Nbre de compartiments	Dim. hors tout L x P x H (mm)	Poids (kg)	Réf.	Prix € HT l'unité	Dont EC*
2 x 300	610 x 500 x 2090	63	DDDE0805	<b>765.00</b>	<b>1.88</b>
4 x 300	1190 x 500 x 2090	107	DDDE0806	<b>1 191.00</b>	<b>3.19</b>
2 x 400	810 x 500 x 2090	69	DDDE0807	<b>881.00</b>	<b>2.06</b>



## Vestiaires

### Vestiaire monobloc 2 en 1

**Idéal pour ranger vos vêtements longs tout en permettant d'économiser de la surface au sol. Vous faites donc une économie de 30 % de la surface occupée.**

- Hauteur : 1800 mm, en 1, 2 ou 3 colonnes.
- Construction soudée monobloc.
- Penderie avec tringle porte-cintres et casier de rangement.
- Fermeture par morillon porte-cadenas ou serrure à clé dans cuvette plastique, autres sur demande.

#### Coloris :

- Corps : gris RAL 7035.
- Portes : bleues, rouges, grises ou anthracites, sur demande.

A partir de

**233.00**

l'unité



Ventilation Design



Colonnes	Dim. L x P x H (mm)	Poids (kg)	Réf.	Prix € HT l'unité	Dont EC*
1	400 x 500 x 1800	30	DDDE0682	<b>233.00</b>	1.01
2	800 x 500 x 1800	53	DDDE0683	<b>411.00</b>	1.88
3	1200 x 500 x 1800	76	DDDE0684	<b>606.00</b>	2.75

### Vestiaire monobloc en L sur socle

**Etudié pour permettre d'offrir un nombre maximum de vestiaires sur un espace réduit.**

- Corps en tôle 6/10ème et porte en 7/10ème.
- Fermeture par serrure à clé.
- Bords repliés.
- Peinture époxy, cuite au four à 200°.

#### Coloris :

- Corps : gris RAL 7035.
- Portes : bleues RAL 5015.



Les vestiaires peuvent être livrés avec serrure à clés, à morillon porte-cadenas ou serrure à codes.

Nbre de cases	Dim. L x P x H (mm)	Réf.	Prix € HT l'unité	Dont EC*
2	415 x 500 x 1800	DDDE0425	<b>347.00</b>	0.99
4	800 x 500 x 1800	DDDE0426	<b>428.00</b>	1.44
6	1185 x 500 x 1800	DDDE0481	<b>596.00</b>	1.95

### Vestiaire monobloc en L sur pieds

**Certifié NF Mobilier Technique et NF Environnement.**

**Compact, prévu pour un gain de place maximal.**

- Compartiments pour : vêtements, chaussures et casques.
- Penderie : H 1070 mm.
- Aération en façade.
- Porte-étiquette cristal.
- Pieds polypropylène avec vérins.
- Fermeture 3 points par morillon porte-cadenas (anse Ø 6-7 mm).

#### Coloris :

- Corps : gris RAL 7035.
- Portes : 10 coloris RAL possibles.



DDDE0754



Les vestiaires peuvent être livrés avec serrure à clés, à morillon porte-cadenas ou serrure à codes.

Nbre de cases	Dim. hors tout L x P x H (mm)	Poids (kg)	Réf.	Prix € HT l'unité	Dont EC*
2	400 x 500 x 1915	31	DDDE0753	<b>405.00</b>	0.93
4	800 x 500 x 1915	58	DDDE0754	<b>649.00</b>	1.74
6	1200 x 500 x 1915	90	DDDE0755	<b>932.00</b>	2.67

### Vestiaire en L à monter

**Véritable gain de place, prévu pour 2 utilisateurs.**

- Dim. : l. 400 x P 500 x H 1800 mm.
- Compartiments indépendants pour vêtements, chaussures et casques.
- Fermeture par serrure à clés dans boîtier encastré.
- Aération en façade.
- Porte-étiquette cristal.
- Poids : 41 kg.

#### Coloris :

- Corps : gris RAL 7035.
- Portes : 10 combinaisons RAL possibles.



Réf.	Prix € HT l'unité	Dont EC*
DDDE0503	<b>238.00</b>	0.90





## Vestiaire séchant

Permet de sécher les vêtements à l'intérieur du vestiaire.  
Prêt à l'emploi, il se branche sur une prise 230 V.

- 2 cases sur pieds : industrie propre ou salissante.
- Corps et portes en tôle 8/10ème. Bords repliés.
- Fermeture par morillon porte-cadenas débrayable.
- Tablette, tringle porte-cintres, patère et supports bottes.
- 1 séparation intérieure par case en industrie salissante.
- Puissance du ventilateur : 33 W. Flux d'air : 150 m³/h.
- Résistance chauffante : 500 W. 2 sorties d'air Ø 100 mm.
- Interrupteurs distincts pour la ventilation et la résistance permettant de faire fonctionner le système en mode économique en ventilation simple.
- Prise électrique sous le vestiaire pour les raccorder en série (maxi 5).

### Coloris :

- Corps et portes Gris RAL 7035.



Version sur socle blanc.  
Consultez votre partenaire D-Direct.

**AIR CHAUD**



**D** Pour 10 personnes

**AIR CHAUD**



Option : Support gants



Désignation	Dim. L x P x H (mm)	Réf.	Prix € HT l'unité	Dont EC*
Industrie propre	800 x 490 x 2006	DDDE0784	<b>1 083.00</b>	1.86
Industrie Salissante	800 x 490 x 2006	DDDE0785	<b>1 125.00</b>	1.94

Désignation	Dim. L x P x H (mm)	Réf.	Prix € HT l'unité	Dont EC*
Penderie	1550 x 500 x 1970	DDDE0608	<b>1 765.00</b>	2.85
Support gants		DDDE0616	<b>132.00</b>	0.14

## Vestiaire séchant ventilé

Ensemble de vestiaire individuel muni d'un système de ventilation d'air ambiant intégré sous l'assise.  
Permet de sécher les vêtements à l'intérieur du vestiaire ainsi que les chaussures de travail à l'extérieur.  
S'adapte à tous les métiers BTP, services techniques communaux, collectes d'ordures...

• Versions de 4 à 12 personnes. Industrie salissante, case L : 400 mm.

- Corps en tôle 6/10ème, portes en tôle 7/10ème. Bords repliés.
- Événements d'aération haut et bas, porte-étiquette embouti.
- Fermeture par morillon porte-cadenas.
- 1 séparation intérieure par case.
- Tablette porte-casque, tringle porte-manteaux.
- Socle banc assise pleine bois massif, haut. 360 mm.
- Puissance : 250 W - 220 Volts.

### Coloris :

- Corps Gris RAL 7035, Portes Bleues RAL 5015.

**D** De 4 à 12 personnes



Sèche-bottes

Ventilation



Industrie salissante  
Séparation intérieure  
par case



Nbre de cases	Dim. L x P x H (mm)	Réf.	Prix € HT l'unité	Dont EC*
4	1870 x 800 x 2140	DDDE0609	<b>1 744.00</b>	3.81
6	2690 x 800 x 2140	DDDE0610	<b>1 961.00</b>	5.58
8	3500 x 800 x 2140	DDDE0611	<b>2 682.00</b>	7.23
10	4310 x 800 x 2140	DDDE0612	<b>3 143.00</b>	8.97
12	5130 x 800 x 2140	DDDE0613	<b>3 291.00</b>	10.68

**D**

Existe en version industrie propre, case L : 300 mm.  
Ventilation avec système d'assainissement à froid pour le traitement des odeurs et des bactéries. Consultez votre partenaire D-Direct.

# Établis

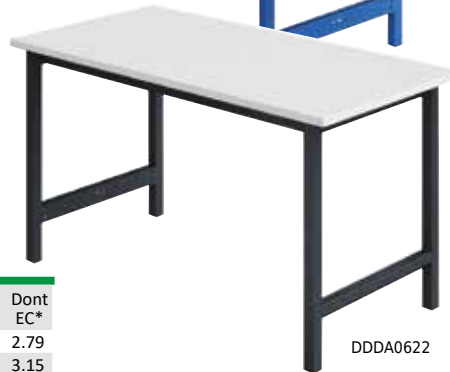
## Établi

Conforme à la Norme XPD 65762.

- **Charge : 250 Kg uniformément répartie.**
- 2 pieds échelles en tube 40 x 40 avec embouts en plastique anti-poinçonnement des sols.
- Châssis en tube d'acier 20/10ème et en tôle d'acier plié Ep. 25/10ème.
- Plateau multiplis hêtre 24 mm ou mélaminé 19 mm.
- Hauteur hors plateau : 800 mm.
- Coloris : Bleu RAL 5015 ou Gris RAL 7016.
- Livré démonté.
- **Garantie : 5 ans.**



A partir de  
**265.00** €HT  
l'unité



DDDA0619

DDDA0622

Dim. L x l x H (mm)	Plateau	Réf.	Prix € HT l'unité	Dont EC*
1200 x 750 x 819	Mélaminé 19 mm	DDDA0622	265.00	2.79
1500 x 750 x 819	Mélaminé 19 mm	DDDA0623	286.00	3.15
2000 x 750 x 819	Mélaminé 19 mm	DDDA0624	323.00	3.78
1200 x 750 x 824	Multiplis 24 mm	DDDA0619	268.00	3.33
1500 x 750 x 824	Multiplis 24 mm	DDDA0620	286.00	3.87
2000 x 750 x 824	Multiplis 24 mm	DDDA0621	330.00	6.24

## Établi


Conforme à la Norme XPD 65762.

- **Charge : 500 Kg uniformément répartie.**
- 2 pieds échelles en tube 40 x 40 avec embouts en plastique anti-poinçonnement des sols.
- 3 traverses horizontales en acier plié en U 40 x 60 x 40 mm.
- Plateau multiplis hêtre 24 ou 40 mm et mélaminé 19 ou 28 mm.
- Hauteur hors plateau : 800 mm.
- Coloris : Bleu RAL 5015 ou Gris RAL 7016.
- Livré démonté.
- **Garantie : 5 ans.**

### Options :

- Blocs 1, 2 ou 3 tiroirs.
- Installation à droite ou à gauche de l'établi.
- Glissières télescopiques à extension totale.
- Fermeture centralisée.
- Dimensions utiles d'un tiroir : L 370 x P 550 x H 70 mm.
- Coloris corps et façade : Gris RAL 7035.



 Existe en version réglable en hauteur mécaniquement.  
Consultez votre partenaire D-Direct.

Dim. L x l x H (mm)	Plateau	Réf.	Prix € HT l'unité	Dont EC*
1200 x 750 x 819	Mélaminé 19 mm	DDDA0633	317.00	2.97
1500 x 750 x 819	Mélaminé 19 mm	DDDA0634	337.00	3.42
1800 x 750 x 819	Mélaminé 19 mm	DDDA0635	364.00	3.87
2000 x 750 x 819	Mélaminé 19 mm	DDDA0636	376.00	4.23
1200 x 750 x 828	Mélaminé 28 mm	DDDA0637	325.00	3.42
1500 x 750 x 828	Mélaminé 28 mm	DDDA0638	347.00	4.05
1800 x 750 x 828	Mélaminé 28 mm	DDDA0639	373.00	4.59
2000 x 750 x 828	Mélaminé 28 mm	DDDA0640	387.00	4.95
1200 x 750 x 824	Multiplis 24 mm	DDDA0625	319.00	3.51
1500 x 750 x 824	Multiplis 24 mm	DDDA0626	334.00	4.14
1800 x 750 x 824	Multiplis 24 mm	DDDA0627	362.00	4.77
2000 x 750 x 824	Multiplis 24 mm	DDDA0628	382.00	5.13
1200 x 750 x 840	Multiplis 40 mm	DDDA0629	351.00	5.88
1500 x 750 x 840	Multiplis 40 mm	DDDA0630	377.00	7.08
1800 x 750 x 840	Multiplis 40 mm	DDDA0631	430.00	8.16
2000 x 750 x 840	Multiplis 40 mm	DDDA0632	442.00	8.88
Bloc 1 tiroir		DDDA0641	181.00	0.39
Bloc 2 tiroirs		DDDA0642	241.00	0.60
Bloc 3 tiroirs		DDDA0643	265.00	0.87

DDDA0633 +  
DDDA0641

DDDA0625



DDDA0641

DDDA0642

DDDA0643



## Établi

Conforme à la Norme XPD 65762.

- Charge : 1500 Kg uniformément répartie.
- 2 pieds échelles tôle 25/10ème, pliée en U, 80 x 42 mm.
- 3 traverses horizontales en acier tôle 25/10ème, pliée en U, 60 x 40 mm.
- Plateau multiplis hêtre 40 mm ou mélaminé 38 mm.
- Hauteur hors plateau : 800 mm.
- Coloris : Bleu RAL 5015 ou Gris RAL 7016.
- Livré démonté.
- Garantie : 5 ans.


A partir de

**348.00** €HT

l'unité

### Options :

- Blocs 1, 2 ou 3 tiroirs.
- Installation à droite ou à gauche de l'établi.
- Glissières télescopiques à extension totale.
- Fermeture centralisée.
- Dimensions utiles d'un tiroir : L 370 x P 550 x H 70 mm.
- Coloris corps et façade : Gris RAL 7035.



DDDA0370



DDDA0363



DDDA0641



DDDA0642



DDDA0643

Dim. L x l x H (mm)	Plateau	Réf.	Prix € HT l'unité	Dont EC*
1200 x 750 x 838	Mélaminé 38 mm	DDDA0363	348.00	4.32
1500 x 750 x 838	Mélaminé 38 mm	DDDA0364	377.00	5.13
1800 x 750 x 838	Mélaminé 38 mm	DDDA0365	407.00	5.76
2000 x 750 x 838	Mélaminé 38 mm	DDDA0366	431.00	8.40
1200 x 750 x 840	Multiplis 40 mm	DDDA0367	368.00	6.36
1500 x 750 x 840	Multiplis 40 mm	DDDA0368	397.00	7.68
1800 x 750 x 840	Multiplis 40 mm	DDDA0369	445.00	8.76
2000 x 750 x 840	Multiplis 40 mm	DDDA0370	470.00	9.48
Bloc 1 tiroir		DDDA0641	181.00	0.39
Bloc 2 tiroirs		DDDA0642	241.00	0.60
Bloc 3 tiroirs		DDDA0643	265.00	0.87

## Établi avec bloc tiroirs

Conforme à la Norme XPD 65762.

Composé de 1 ou 2 coffres + 1 traverse repose-pieds.

- Charge : 1500 Kg uniformément répartie.
- Pieds échelles tôle 25/10ème, pliée en U, 80 x 42 mm avec embouts en plastique anti-poinçonnement des sols.
- 3 traverses horizontales en acier tôle 25/10ème, pliée en U, 60 x 40 mm.
- Plateau multiplis hêtre 40 mm ou mélaminé 38 mm.
- Hauteur hors plateau : 800 mm.
- Coloris : Bleu RAL 5015 ou Gris RAL 7016.
- Livré démonté.

### Bloc tiroirs :

- Dim. : L 430 x P 600 x H 675 mm.
- Tiroirs : 4 x 150 + 1 x 75 mm.
- Garantie : 5 ans.



DDDA0448



Le coffre socle peut se positionner à Gauche ou à Droite lors du montage.



DDDA0462



Autres configurations de plateaux et de tiroirs. Consultez votre partenaire D-Direct.

Dim. L x l x H (mm)	Plateau	Nbre de coffres	Réf.	Prix € HT l'unité	Dont EC*
1200 x 750 x 838	Mélaminé 38 mm	1	DDDA0440	765.00	8.55
1500 x 750 x 838	Mélaminé 38 mm	1	DDDA0441	780.00	9.27
1800 x 750 x 838	Mélaminé 38 mm	1	DDDA0442	814.00	9.90
2000 x 750 x 838	Mélaminé 38 mm	1	DDDA0443	823.00	10.80
1200 x 750 x 840	Multiplis 40 mm	1	DDDA0448	781.00	8.55
1500 x 750 x 840	Multiplis 40 mm	1	DDDA0449	800.00	9.27
1800 x 750 x 840	Multiplis 40 mm	1	DDDA0450	858.00	9.90
2000 x 750 x 840	Multiplis 40 mm	1	DDDA0451	866.00	10.80
1800 x 750 x 838	Mélaminé 38 mm	2	DDDA0454	1 202.00	7.32
2000 x 750 x 838	Mélaminé 38 mm	2	DDDA0455	1 211.00	7.35
1800 x 750 x 840	Multiplis 40 mm	2	DDDA0462	1 252.00	7.92
2000 x 750 x 840	Multiplis 40 mm	2	DDDA0463	1 263.00	8.43

# Établis

## Établi réglable en hauteur par crémaillère

- Charge : 1000 kg.
- 2 pieds échelles tôle 25/10ème, pliée en U, 80 x 42 mm.
- 3 traverses horizontales en acier tôle 25/10ème, pliée en U, 60 x 40 mm.
- Plateau multiplis hêtre 40 mm ou mélaminé 38 mm.
- Hauteur réglable hors plateau : de 740 à 1020 mm.
- Coloris : Bleu RAL 5015 ou Gris RAL 7016.
- Livré démonté.
- Garantie : 5 ans.

A partir de  
**420.00** €HT  
 l'unité



Dim. L x l x H (mm)	Plateau	Réf.	Prix € HT l'unité	Dont EC*
750 x 750 x 778 à 1058	Mélaminé 38 mm	DDDA0647	420.00	3.96
1000 x 750 x 778 à 1058	Mélaminé 38 mm	DDDA0648	431.00	4.50
1200 x 750 x 778 à 1058	Mélaminé 38 mm	DDDA0567	460.00	5.04
1500 x 750 x 778 à 1058	Mélaminé 38 mm	DDDA0568	490.00	5.94
1800 x 750 x 778 à 1058	Mélaminé 38 mm	DDDA0569	508.00	6.66
2000 x 750 x 778 à 1058	Mélaminé 38 mm	DDDA0570	542.00	7.29
2400 x 750 x 778 à 1058	Mélaminé 38 mm	DDDA0649	627.00	8.37
750 x 750 x 780 à 1060	Multiplis 40 mm	DDDA0644	465.00	4.32
1000 x 750 x 780 à 1060	Multiplis 40 mm	DDDA0645	470.00	4.95
1200 x 750 x 780 à 1060	Multiplis 40 mm	DDDA0571	479.00	5.49
1500 x 750 x 780 à 1060	Multiplis 40 mm	DDDA0572	508.00	6.57
1800 x 750 x 780 à 1060	Multiplis 40 mm	DDDA0573	557.00	7.47
2000 x 750 x 780 à 1060	Multiplis 40 mm	DDDA0574	582.00	8.10
2400 x 750 x 780 à 1060	Multiplis 40 mm	DDDA0646	667.00	12.48



DDDA0647



DDDA0644

## Établi réglable en hauteur par manivelle

- Charge : 300 kg.
- 2 pieds échelles tôle 25/10ème, pliée en U, 80 x 42 mm.
- 3 traverses horizontales en acier tôle 25/10ème, pliée en U, 60 x 40 mm.
- Plateau multiplis hêtre 40 mm ou mélaminé 38 mm.
- Hauteur réglable hors plateau : de 750 à 1020 mm.
- Coloris : Bleu RAL 5015 ou Gris RAL 7016.
- Livré monté.
- Garantie : 5 ans.



Pour un aménagement sur mesure de votre atelier.  
 Consultez votre partenaire D-Direct.

Dim. L x l x H (mm)	Plateau	Réf.	Prix € HT l'unité	Dont EC*
750 x 750 x 788 à 1058	Mélaminé 38 mm	DDDA0653	1 595.00	4.41
1000 x 750 x 788 à 1058	Mélaminé 38 mm	DDDA0654	1 603.00	4.95
1200 x 750 x 788 à 1058	Mélaminé 38 mm	DDDA0474	1 630.00	5.49
1500 x 750 x 788 à 1058	Mélaminé 38 mm	DDDA0475	1 653.00	6.39
1800 x 750 x 788 à 1058	Mélaminé 38 mm	DDDA0476	1 687.00	7.11
2000 x 750 x 788 à 1058	Mélaminé 38 mm	DDDA0477	1 690.00	7.74
2400 x 750 x 788 à 1058	Mélaminé 38 mm	DDDA0655	1 870.00	8.82
750 x 750 x 790 à 1060	Multiplis 40 mm	DDDA0650	1 630.00	4.77
1000 x 750 x 790 à 1060	Multiplis 40 mm	DDDA0651	1 642.00	5.40
1200 x 750 x 790 à 1060	Multiplis 40 mm	DDDA0478	1 652.00	5.94
1500 x 750 x 790 à 1060	Multiplis 40 mm	DDDA0479	1 682.00	7.02
1800 x 750 x 790 à 1060	Multiplis 40 mm	DDDA0480	1 730.00	7.92
2000 x 750 x 790 à 1060	Multiplis 40 mm	DDDA0481	1 748.00	8.55
2400 x 750 x 790 à 1060	Multiplis 40 mm	DDDA0652	1 914.00	9.81



DDDA0650



Suggestion d'aménagement



DDDA0653



## Montants + traverse

- Permettant la fixation d'accessoires.
- Jeu de 2 ou 3 montants perforés : H 1200 mm.
- Fixation par platines sur le plateau d'établi.
- Traverse supérieure en tôle d'acier 10/10ème perforé.
- Livré avec visserie d'assemblage.
- Montant : Bleu Ral 5015 ou Gris RAL 7016.
- Livré démonté.
- Traverse : Gris RAL 7035.



Pour établi long	Nbre de montants	Nbre de traverses L (mm)	Réf.	Prix € HT le lot	Dont EC*
1200	2	1 x 865	DDDA0411	<b>178.00</b>	0.21
1500	2	1 x 1300	DDDA0412	<b>186.00</b>	0.24
1500	3	2 x 635	DDDA0656	<b>242.00</b>	0.27
1800	3	1 x 635 / 1 x 865	DDDA0413	<b>247.00</b>	0.30
2000	3	2 x 865	DDDA0414	<b>253.00</b>	0.33

## Étagère frontale inclinable

**Charge : 50 kg.**

- À fixer sur les montants perforés.
- Réglable en profondeur et inclinable jusqu' à 30°.
- Fixation réversible à l'aide de 2 platines.
- Coloris : Gris RAL 7035.
- Livrée démontée.




Dim. L x P (mm)	Réf.	Prix € HT l'unité	Dont EC*
635 x 250	DDDA0273	<b>84.00</b>	0.06
865 x 250	DDDA0274	<b>90.00</b>	0.09
1300 x 250	DDDA0275	<b>95.00</b>	0.12
635 x 350	DDDA0276	<b>106.00</b>	0.09
865 x 350	DDDA0277	<b>112.00</b>	0.12
1300 x 350	DDDA0278	<b>118.00</b>	0.15
635 x 450	DDDA0279	<b>118.00</b>	0.12
865 x 450	DDDA0280	<b>124.00</b>	0.15
1300 x 450	DDDA0281	<b>129.00</b>	0.18



## Étagère fonctionnelle

**Charge : 100 kg.**

- Étagère en tôle pliée 10/10ème.
- Réglable en hauteur sur 3 positions.
- Coffres latéraux avec trappe pour passage de câbles.
- Coloris : Bleu Ral 5015 ou Gris RAL 7035.
- Livrée démontée.



Dim. L x P x H (mm)	Réf.	Prix € HT l'unité	Dont EC*
1200 x 400 x 650	DDDA0403	<b>245.00</b>	0.66
1500 x 400 x 650	DDDA0404	<b>250.00</b>	0.72
1800 x 400 x 650	DDDA0405	<b>283.00</b>	0.75
2000 x 400 x 650	DDDA0406	<b>285.00</b>	0.78


## Armoire d'établi

**À fixer sur plateau d'établi ou au mur : L 1500 ou 2000 mm.**

- Corps monobloc en tôle d'acier pliée-nervurée, soudée par points.
- Corps rideaux réalisés en lames PVC.
- Fermeture 1 point par serrure à clé encastrée.
- Panneau arrière perforé, carré 10 x 10 mm, au pas de 38 mm.
- Fixation à l'aide de 4 vis fournies.
- Coloris armoire et rideau : gris RAL 7035.
- Livrée montée.

**Option :**

- Lot de 15 accessoires pour fond perforé.




Dim. L x P x H (mm)	Réf.	Prix € HT l'unité	Dont EC*
1500 x 250 x 800	DDDD0401	<b>470.00</b>	3.70
2000 x 250 x 800	DDDD0402	<b>533.00</b>	4.80
Lot de 15 accessoires	DDDD0468	<b>108.00</b>	

## Panneau perforé à fixer

- 1 panneau support outils fixé entre les montants : H 585 mm.
- Perforations carrées 10 x 10 au pas de 38 mm.
- 2 montants perforés 60 x 30 sur platines : H 600 mm.
- Coloris : Gris RAL 7035.
- Livré démonté.

**Option :**

- Lot de 15 accessoires pour fond perforé.



Longueur (mm)	Réf.	Prix € HT l'unité	Dont EC*
1200	DDDA0407	<b>145.00</b>	0.51
1500	DDDA0408	<b>155.00</b>	0.57
1800	DDDA0409	<b>167.00</b>	0.63
2000	DDDA0410	<b>178.00</b>	0.75
Lot de 15 accessoires	DDDA0729	<b>110.00</b>	

## Rampe électrique

**Face avant inclinée à 45° facilitant le branchement des appareils.**

- Corps en profilé aluminium extrudé et anodisé.
- 6 Prises : 2 phases + terre 220 V.
- Disjoncteur différentiel : 16 A - 30 MA.
- Câble d'alimentation : L 2 mètres (3G 1.5 mm²).
- Livrée avec pattes et visserie de fixation sur plateau de travail.
- Livrée démontée.



Dim. L x P x H (mm)	Réf.	Prix € HT l'unité
632 x 70 x 90	DDDA0717	<b>257.00</b>
862 x 70 x 90	DDDA0718	<b>277.00</b>
1292 x 70 x 90	DDDA0719	<b>302.00</b>

# Établis

## Établi fixe

- Charge : 500 kg.
- Châssis en tôle acier de 20/10ème.
- Piétement robuste, section 85 x 55 mm.
- Pieds percés permettant la fixation au sol.
- Platine fixation plateau : 165 x 665 mm.
- Hauteur sous plateau : 800 mm.
- 2 profilés sous plateau : 40 x 40 mm.
- 1 barre repose-pieds en C : 80 x 30 mm.
- Coloris Beige RAL 9002.
- Livré démonté.

A partir de

**345** €HT  
l'unité

## Établi réglable en hauteur

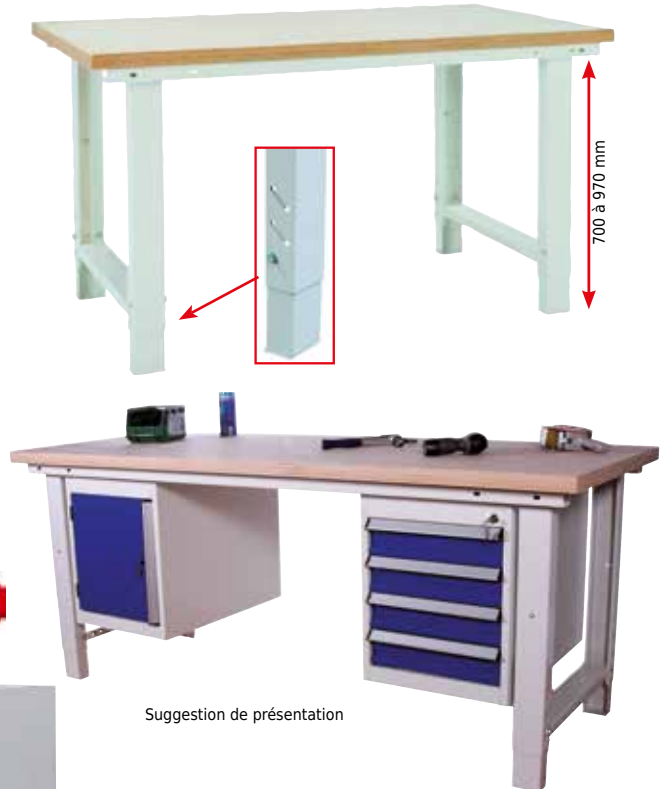
- Charge : 500 kg.
- Châssis en tôle acier de 20/10ème.
- Piétement robuste 2 pieds mécanosoudés, section 80 x 55 mm.
- Platine fixation plateau 165 x 700 mm.
- Hauteur réglable de 700 à 970 mm sous plateau.
- Pieds percés permettant la fixation au sol.
- 2 profilés sous plateau 40 x 40 mm.
- Coloris Beige RAL 9002.
- Livré démonté.

### Option : Bloc tiroirs ou porte.

#### À monter sur les châssis d'établis fixes ou réglables.

- Bloc acier Ep. 10/10ème.
- Tiroirs sur glissières télescopiques avec interverrouillage.
- Ouverture à 100 %.
- Poignée aluminium avec porte-étiquette.
- Coloris : Corps Beige RAL 9002. Tiroirs et portes Bleu RAL 5005.

**D** 4 dimensions 4 plateaux



**D** L'établi fixe existe en dim. 2400 x 800 mm.



DDDA0157  
L 535 x P 665 x H 540 mm



DDDA0156  
L 535 x P 665 x H 540 mm



DDDA0155  
L 535 x P 665 x H 540 mm



DDDA0154  
L 535 x P 665 x H 340 mm



DDDA0153  
L 495 x P 665 x H 146 mm

### Établi fixe

Dim. L x l. x H (mm)	Plateau	Réf.	Prix € HT l'unité	Dont EC*
1300 x 800 x 800	Multiplis Hêtre 24 mm	DDDA0296	345.00	3.96
1500 x 800 x 800	Multiplis Hêtre 24 mm	DDDA0141	375.00	3.47
1850 x 800 x 800	Multiplis Hêtre 24 mm	DDDA0145	441.00	5.09
2000 x 800 x 800	Multiplis Hêtre 24 mm	DDDA0149	494.00	5.49
1300 x 800 x 800	Multiplis Hêtre 40 mm	DDDA0297	398.00	5.13
1500 x 800 x 800	Multiplis Hêtre 40 mm	DDDA0142	440.00	5.72
1850 x 800 x 800	Multiplis Hêtre 40 mm	DDDA0146	518.00	6.62
2000 x 800 x 800	Multiplis Hêtre 40 mm	DDDA0150	541.00	7.20
1300 x 800 x 800	Stratifié 40 mm	DDDA0298	410.00	5.04
1500 x 800 x 800	Stratifié 40 mm	DDDA0143	450.00	5.72
1850 x 800 x 800	Stratifié 40 mm	DDDA0147	525.00	6.62
2000 x 800 x 800	Stratifié 40 mm	DDDA0151	533.00	7.20
1300 x 800 x 800	Mélaaminé 30 mm	DDDA0299	378.00	4.14
1500 x 800 x 800	Mélaaminé 30 mm	DDDA0144	396.00	4.64
1850 x 800 x 800	Mélaaminé 30 mm	DDDA0148	446.00	5.31
2000 x 800 x 800	Mélaaminé 30 mm	DDDA0152	450.00	5.76
Bloc 1 tiroir : H 100 mm		DDDA0153	210.00	0.45
Bloc 2 tiroirs : 2 x H 100 mm		DDDA0154	415.00	0.75
Bloc 3 tiroirs : H 50 + H 150 + H 200 mm		DDDA0155	532.00	1.14
Bloc 4 tiroirs : 4 x H 100 mm		DDDA0156	583.00	1.29
Bloc porte : H 400 mm		DDDA0157	350.00	0.78

### Établi réglable en hauteur

Dim. L x l. x H (mm)	Plateau	Réf.	Prix € HT l'unité	Dont EC*
1300 x 800 x 800	Multiplis Hêtre 24 mm	DDDA0300	354.00	3.87
1500 x 800 x 800	Multiplis Hêtre 24 mm	DDDA0158	391.00	4.32
1850 x 800 x 800	Multiplis Hêtre 24 mm	DDDA0161	454.00	4.86
2000 x 800 x 800	Multiplis Hêtre 24 mm	DDDA0164	455.00	5.22
1300 x 800 x 800	Multiplis Hêtre 40 mm	DDDA0301	416.00	5.04
1500 x 800 x 800	Multiplis Hêtre 40 mm	DDDA0159	455.00	5.58
1850 x 800 x 800	Multiplis Hêtre 40 mm	DDDA0162	530.00	6.66
2000 x 800 x 800	Multiplis Hêtre 40 mm	DDDA0165	543.00	6.93
1300 x 800 x 800	Stratifié 40 mm	DDDA0302	483.00	4.95
1500 x 800 x 800	Stratifié 40 mm	DDDA0160	462.00	5.58
1850 x 800 x 800	Stratifié 40 mm	DDDA0163	538.00	6.66
2000 x 800 x 800	Stratifié 40 mm	DDDA0166	542.00	6.93
Bloc 1 tiroir : H 100 mm		DDDA0153	210.00	0.45
Bloc 2 tiroirs : 2 x H 100 mm		DDDA0154	415.00	0.75
Bloc 3 tiroirs : H 50 + H 150 + H 200 mm		DDDA0155	532.00	1.14
Bloc 4 tiroirs : 4 x H 100 mm		DDDA0156	583.00	1.29
Bloc porte : H 400 mm		DDDA0157	350.00	0.78



## Établi lourd

Établi composé d'un ou deux coffres offrant de nombreux rangements, complété selon la configuration par un pied échelle.

Le pied est réalisé avec piétement en profils larges pliés en tôle d'acier, Ep. 20/10e, avec embouts plastiques pour protéger les sols.

### • Charge : 1500 kg.

- Plateau : Hêtre multiplis, Ep. 40 mm ou stratifié, Ep. 37 mm.
- Structure renforcée par des longerons et barre-repose pieds.
- 4 longueurs : 1200 - 1500 - 1750 - 2000 mm.
- Profondeur : 750 mm.
- Hauteur sous plateau : 800 mm.
- Pieds fixes.
- Finition : Bleu RAL 5012 - Gris RAL 7035.
- Livré démonté.

### Coffre porteur tiroirs ou porte

#### • Charge par tiroir : 80 kg.

- Tiroirs montés sur glissières double extension.
- Ouverture à 100 %.
- Fermeture centralisée, serrure 2 clés.
- Coffres, hauteur utile 600 mm.
- Hauteur sous plateau : 800 mm.
- Coffre 3 tiroirs : 1 x 100 + 1 x 200 + 1 x 300 mm.
- Coffre 4 tiroirs : 2 x 100 + 2 x 200 mm.
- Coffre 5 tiroirs : 1 x 50 + 2 x 100 + 1 x 150 + 1 x 200 mm.
- Coffre 6 tiroirs : 2 x 50 + 2 x 100 + 2 x 150 mm.
- Coffre 1 porte ouverture à gauche.
- Finition : Bleu RAL 5012 - Gris RAL 7035.



Suggestion de présentation  
DDDA0428 + 2 x DDDA0435



Suggestion de présentation  
DDDA0423 + DDDA0436

**D** Pour composer votre établi :  
choisissez votre structure  
et choisissez votre coffre porteur.



DDDA0434



DDDA0435



DDDA0436



DDDA0437



DDDA0438

### Structure seule pour 1 coffre porteur (à commander en plus)

Dim. L x l. x H (mm)	Plateau	Réf.	Prix € HT l'unité	Dont EC*
1200 x 750 x 800	Hêtre 40 mm	DDDA0420	282.00	2.73
1500 x 750 x 800	Hêtre 40 mm	DDDA0421	304.00	3.29
1750 x 750 x 800	Hêtre 40 mm	DDDA0422	331.00	2.73
2000 x 750 x 800	Hêtre 40 mm	DDDA0423	348.00	4.18
1200 x 750 x 800	Stratifié 37 mm	DDDA0424	311.00	2.73
1500 x 750 x 800	Stratifié 37 mm	DDDA0425	317.00	2.94
1750 x 750 x 800	Stratifié 37 mm	DDDA0426	367.00	3.99
2000 x 750 x 800	Stratifié 37 mm	DDDA0427	384.00	5.25
Coffre 3 tiroirs		DDDA0434	625.00	5.04
Coffre 4 tiroirs		DDDA0435	720.00	5.11
Coffre 5 tiroirs		DDDA0436	821.00	6.44
Coffre 6 tiroirs		DDDA0437	920.00	6.44
Coffre 1 porte		DDDA0438	348.00	2.94

### Structure seule pour 2 coffres porteurs (à commander en plus)

Dim. L x l. x H (mm)	Plateau	Réf.	Prix € HT l'unité	Dont EC*
1500 x 750 x 800	Hêtre 40 mm	DDDA0428	218.00	2.38
1750 x 750 x 800	Hêtre 40 mm	DDDA0429	248.00	3.99
2000 x 750 x 800	Hêtre 40 mm	DDDA0430	276.00	3.29
1500 x 750 x 800	Stratifié 37 mm	DDDA0431	294.00	2.38
1750 x 750 x 800	Stratifié 37 mm	DDDA0432	310.00	3.99
2000 x 750 x 800	Stratifié 37 mm	DDDA0433	313.00	3.29
Coffre 3 tiroirs		DDDA0434	625.00	5.04
Coffre 4 tiroirs		DDDA0435	720.00	5.11
Coffre 5 tiroirs		DDDA0436	821.00	6.44
Coffre 6 tiroirs		DDDA0437	920.00	6.44
Coffre 1 porte		DDDA0438	348.00	2.94



Tablettes pour blocs porte et autres compositions de coffres, sur demande auprès de votre partenaire D-Direct.



# Établis

## Établi évolutif sur mesure

Permet un aménagement de votre espace de travail selon vos besoins et vos envies.

Atelier



Suggestion d'aménagement avec panneau à lames + accessoires porte-outils

Consultez votre partenaire pour un aménagement sur mesure ou une fabrication spéciale.

**INFO**

**Plateau bois multiplis hêtre vernis : Ep. 40 mm ou en acier. Structure sous plateau renforcé par longerons.**

## Établi plateau acier ou bois

- Armature en acier avec équerres de renfort.
- Plateau en acier ou bois ép. 40 mm.
- Hauteur de travail : 870 mm.
- Livré non monté.

A partir de  
**293.00** €HT  
 l'unité



Plateau acier					Plateau bois				
Dim. L x l. (mm)	Poids (kg)	Réf.	Prix € HT l'unité	Dont EC*	Poids (kg)	Réf.	Prix € HT l'unité	Dont EC*	
1500 x 630	48	DDDA0482	293.00	1.23	56	DDDA0483	395.00	4.59	
2000 x 630	60	DDDA0464	342.00	1.65	66	DDDA0484	507.00	5.58	

## Établi plateau acier ou bois + tiroirs

- Armature en acier avec équerres de renfort.
- Plateau en acier ou bois ép. 40 mm.
- Tiroirs montés sur glissières à ouverture totale. serrures à clés.
- Longueur 1500 mm : 2 tiroirs.
- Longueur 2000 mm : 3 tiroirs.
- Hauteur de travail : 870 mm.
- Livré non monté.



Plateau acier + tiroirs					Plateau bois + tiroirs				
Dim. L x l. (mm)	Poids (kg)	Réf.	Prix € HT l'unité	Dont EC*	Poids (kg)	Réf.	Prix € HT l'unité	Dont EC*	
1500 x 630	61	DDDA0485	436.00	1.74	64	DDDA0487	522.00	6.03	
2000 x 630	70	DDDA0486	505.00	2.39	83	DDDA0465	620.00	7.79	

## Établi plateau bois

- Armature en acier.
- Plateau bois : Ep. 22 mm.
- Dim. : L 1120 x l. 500 mm.
- Hauteur de travail : 860 mm.
- Étagère basse et intermédiaire.
- Bloc 2 tiroirs montés sur glissières à ouverture totale.
- 1 étagère.
- Poids : 70 kg.
- Livré non monté.



Réf.	Prix € HT l'unité	Dont EC*
DDDA0545	353.00	3.24

## Établi plateau bois

- Armature en acier avec équerres de renfort.
- Plateau bois : Ep. 40 mm.
- Dim. : L 1500 x l. 630 mm.
- Bloc 4 tiroirs montés sur glissières à ouverture totale.
- Poids : 88 kg.
- Livré non monté.



Réf.	Prix € HT l'unité	Dont EC*
DDDA0554	778.00	7.70

## Établi plateau bois

- Armature en acier avec équerres de renfort.
- Plateau bois : Ep. 40 mm.
- Dim. : L 1500 x l. 630 mm.
- Hauteur de travail : 870 mm.
- Bloc 4 tiroirs montés sur glissières à ouverture totale.
- Bloc coffre fermeture à clé.
- Poids : 105 kg.
- Livré non monté.



Réf.	Prix € HT l'unité	Dont EC*
DDDA0546	1 010.00	9.95





## Établi compact

- Structure mécano-soudée.
- Plateau multiplis : Ep. 40 mm.
- Charge : 65 kg/tiroir.
- Ouverture à 90 %.
- Porte : L 500 x H 350 mm.
- Fermeture centralisée.
- **Coloris :**
- Corps gris RAL 7035.
- Façade bleue RAL 5012.



Dim. L x P x H (mm)	Hauteur de façade tiroirs/portes (mm)	Poids (kg)	Réf.	Prix € HT l'unité	Dont EC*
1500 x 700 x 840	1 x 150 / 1 x 450	117	DDDA0673	<b>633.00</b>	6.82
1500 x 700 x 840	3 x 200 / 1 x 600	123	DDDA0674	<b>885.00</b>	7.80
2000 x 700 x 840	3 x 200 / 1 x 600	135	DDDA0675	<b>1 063.00</b>	9.73
2000 x 700 x 840	3 x 200 / 2 x 600	138	DDDA0676	<b>1 126.00</b>	9.48

## Établi compact mobile

- **Charge : 400 kg.**
- Structure mécano-soudée.
- Plateau multiplis : Ep. 40 mm.
- Poignée de poussée.
- Charge : 65 kg/tiroir.
- Ouverture à 90 %.
- Fermeture centralisée.
- Roues caoutchouc Ø 100 mm : 2 fixes + 2 pivotantes à frein.
- **Coloris :**
- Corps gris RAL 7035.
- Façade bleue RAL 5012.



Kit aménagement de tiroirs, sur demande.



Dim. L x P x H (mm)	Hauteur de façade tiroirs/portes (mm)	Poids (kg)	Réf.	Prix € HT l'unité	Dont EC*
1250 x 700 x 877	1 x 150 / 1 x 450	84	DDDA0706	<b>968.00</b>	6.82
1250 x 700 x 877	3 x 200 / 1 x 600	88	DDDA0712	<b>1 246.00</b>	6.82

## Établi

- Structure 2 pieds métal.
- Plateau hêtre massif : Ep. 40 mm.
- **Coloris :**
- Corps gris RAL 7035.

A partir de  
**382.70** €HT  
l'unité



Dim. L x P x H (mm)	Poids (kg)	Réf.	Prix € HT l'unité	Dont EC*
1500 x 700 x 840	56	DDDA0579	<b>382.70</b>	5.04
2000 x 700 x 840	67	DDDA0580	<b>431.40</b>	6.03

## Établi 1 tiroir

- Structure 2 pieds métal.
- Plateau hêtre massif : Ep. 40 mm.
- Charge : 75 kg/tiroir.
- Ouverture à 100 %.
- Tiroir : H 150 mm.
- Fermeture centralisée.
- **Coloris :**
- Corps gris RAL 7035.
- Façade bleue RAL 5012.

A partir de  
**625.40** €HT  
l'unité



Kit aménagement de tiroirs, sur demande.

Dim. L x P x H (mm)	Poids (kg)	Réf.	Prix € HT l'unité	Dont EC*
1500 x 700 x 840	68	DDDA0581	<b>625.40</b>	6.12
2000 x 700 x 840	80	DDDA0582	<b>638.00</b>	7.20

## Établi 1 bloc tiroirs

- Structure 1 pied métal et 1 bloc 4 tiroirs.
- Plateau hêtre massif : Ep. 40 mm.
- Charge : 75 kg/tiroir.
- Ouverture à 100 %.
- Tiroirs : H 2 x 150 + 2 x 200 mm.
- Fermeture centralisée.
- **Coloris :**
- Corps gris RAL 7035.
- Façade bleue RAL 5012.



Kit aménagement de tiroirs, sur demande.

Dim. L x P x H (mm)	Poids (kg)	Réf.	Prix € HT l'unité	Dont EC*
1500 x 700 x 840	121	DDDA0583	<b>869.00</b>	10.89
2000 x 700 x 840	132	DDDA0584	<b>932.00</b>	10.98

# Établis

## Établi mobile

- Charge : 500 kg.
- Côtés réalisés en tôle 20/10ème mécano soudée.
- 2 entretoises en tôle 25/10ème, pliée en U 60 x 40 mm.
- Plancher métal.
- Plateau multiplis hêtre, Ep. 40 mm.
- Bloc porte à fermeture à clé.
- Bloc tiroirs à fermeture centralisée.
- 4 roulettes Ø 125 mm pivotantes dont 2 à frein.
- Coloris : Corps Bleu RAL 5015 et façade Gris RAL 7035.
- Livré démonté.

A partir de

**530.00** €HT

l'unité



Autres possibilités de plateaux et hauteurs de tiroirs sur demande.



DDDB0191



DDDB0194



DDDB0193

Dim. L x P x H (mm)	Aménagement	Réf.	Prix € HT l'unité	Dont EC*
1200 x 750 x 840	Sans	DDDB0191	530.00	5.22
1500 x 750 x 840	Sans	DDDB0192	580.00	6.03
1200 x 750 x 840	2 blocs porte H 450 mm + étagères	DDDB0193	1 160.00	8.10
1200 x 750 x 840	2 blocs tiroirs : 4 x 100 + 4 x 125 mm.	DDDB0194	1 650.00	12.24

## Établi mobile

**Avec poignée de traction en ABS.**

- Charge : 500 kg.
- Construction acier 15/10ème.
- Plateau multiplis hêtre, Ep. 40 mm.
- Fermeture à clé centralisée.
- Système anti-basculement des tiroirs.
- 4 roues Ø 160 mm dont 2 pivotantes à frein.
- Coloris : Bleu RAL 5012, Gris RAL 7035.



DDDB0196



DDDB0137

Dim. L x P x H (mm)	Aménagement	Réf.	Prix € HT l'unité
1010 x 660 x 880	2 blocs porte : H 550 mm + étagères	DDDB0196	876.00
1010 x 660 x 880	Bloc porte H 550 mm + étagère + Bloc tiroirs : 1 x 50 + 1 x 100 + 2 x 200 mm.	DDDB0137	1 308.00
1010 x 660 x 880	2 blocs tiroirs : 1 x 50 + 1 x 100 + 2 x 200 mm.	DDDB0195	1 761.00



DDDB0195

## Desserte à tiroirs

- En tôle 10/10ème avec bandeaux de renfort.
- Dim. : L 460 x P 600 x H 660 mm.
- 3 tiroirs à extension totale : H 150 mm, montés sur glissières télescopiques à billes.
- Fermeture à clé centralisée.
- 4 roulettes Ø 100 mm dont 2 à frein.
- Plateau de finition stratifié Gris, Ep. 30 mm.
- Livrée montée.

## Desserte mobile

- Structure acier Ep. 15/10ème.
- Dim. : L 500 x P 650 x H 797 mm.
- Dessus recouvert : pégulan antigrippes.
- Poignée de traction.
- Tiroirs montés sur glissières à double extension, fermeture centralisée, charge par tiroir : 80 kg.
- 4 roulettes à bandage semi-élastique : Ø 125 mm dont 2 pivotantes à frein.



Réf.	Prix € HT l'unité	Dont EC*
DDDB0227	420.00	0.87



Aménagement	Réf.	Prix € HT l'unité
Bloc porte : H 550 mm + étagère	DDDB0190	393.00
Bloc tiroirs : 1 x 50 + 1 x 100 + 2 x 200 mm	DDDB0102	826.00



## Servante

2 ou 3 plateaux tôle.

- **Charge : 150 kg.**
- Structure en acier mécano-soudée : 25 x 25 mm.
- Poignée en tube de Ø 25 mm.
- Plateaux tôle 15/10 ème avec rebord 37 mm.
- Dim. plateau tôle : L 710 x l. 410 mm.
- Dim. hors tout : L 880 x l. 455 x H 895 mm.
- Hauteur des plateaux : 285/585/890 mm.
- 4 roulettes pivotantes dont 2 à frein : Ø 100 mm, bandage caoutchouc synthétique gris non tachant.
- **Poids :**
- 2 plateaux : 16 kg.
- 3 plateaux : 20 kg.
- **Garantie : 5 ans.**

A partir de  
**245.00** €HT  
l'unité



7 coloris disponibles



2 plateaux tôle			3 plateaux tôle		
Coloris	Réf.	Prix € HT l'unité	Réf.	Prix € HT l'unité	
Gris RAL 7024	DDAB0276	245.00	DDAB0057	265.00	
Gris RAL 7035	DDAB0686	245.00	DDAB0692	265.00	
Rouge RAL 3001	DDAB0687	245.00	DDAB0693	265.00	
Jaune RAL 1028	DDAB0688	245.00	DDAB0694	265.00	
Bleu RAL 5005	DDAB0689	245.00	DDAB0695	265.00	
Vert RAL 6029	DDAB0690	245.00	DDAB0696	265.00	
Noir RAL 9005	DDAB0691	245.00	DDAB0697	265.00	

## Servante

2 ou 3 plateaux tôle et bois.

- **Charge : 150 kg.**
- Structure en acier mécano-soudée : 25 x 25 mm.
- Poignée en tube de Ø 25 mm.
- Plateau bois CP : Ep. 15 mm.
- Dim. plateau bois : L 795 x l. 455 mm.
- Plateau tôle 15/10 ème avec rebord 37 mm.
- Dim. plateau tôle : L 710 x l. 410 mm.
- Dim. hors tout : L 895 x l. 455 x H 875 mm.
- Hauteur des plateaux : 260/560/875 mm.
- 4 roulettes pivotantes dont 2 à frein : Ø 75 mm, bandage caoutchouc synthétique gris non tachant.
- Finition époxy Gris RAL 7024.



Nbre de plateaux	Poids (kg)	Réf.	Prix € HT l'unité
2	16	DDDB0220	248.00
3	21	DDDB0221	270.00

6 coloris disponibles. Consultez votre partenaire D-Direct.

## Servante

2 ou 3 plateaux tôle.

- **Charge 200 kg.**
- Construction mécano-soudée.
- Plateaux tôle à rebords de 21 mm.
- Plateaux : L 935 x l. 435 mm utiles.
- Dim. hors tout : L 1130 x l. 440 x H 957 mm.
- 2 tablettes, H. plateaux/sol : 180/750 mm.
- 3 tablettes, H. plateaux/sol : 180/465/750 mm.
- 4 roulettes pivotantes Ø 125 mm dont 2 à frein, bandage caoutchouc gris non tachant.
- Finition époxy Gris RAL 7024.
- **Garantie : 10 ans.**



Nbre de plateaux	Poids (kg)	Réf.	Prix € HT l'unité
2	18	DDAB0066	303.00
3	24	DDAB0149	304.00



## Servante

2 ou 3 plateaux tôle + collecteur de déchets 110 L.

- **Charge : 150 kg.**
- Structure en acier mécano-soudée : 25 x 25 mm.
- Poignée en tube de Ø 25 mm.
- Plateau tôle 15/10 ème avec rebord 37 mm.
- Dim. plateau tôle : L 710 x l. 410 mm.
- Dim. hors tout : L 1315 x l. 455 x H 865 mm.
- Hauteur des plateaux : 260/560/860 mm.
- 4 roulettes pivotantes dont 2 à frein : Ø 75 mm, bandage caoutchouc synthétique gris non tachant.
- Finition époxy Gris RAL 7024.



Nbre de plateaux	Poids (kg)	Réf.	Prix € HT l'unité
2	18	DDDB0222	311.00
3	20	DDDB0237	350.00

## Servante plateaux tôle 500 kg

Servante design, ergonomique et robuste.

- **Capacité de charge : 500 kg.**
- 2 ou 3 plateaux tôle.
- 2 roulettes fixes + 2 roulettes pivotantes à frein Ø 200 mm.
- Roues avec bandage non tachant en élastomère thermoplastique et roulement à billes.
- Poignée droite Ø 25 mm rouge RAL 3020.
- Couleur de la servante : gris RAL 7016
- Livré en Flat pack.



DDAB0903



DDAB0900

Nbre de plateaux	Espace entre plateau (mm)	Dim. utiles L x l. (mm)	Bacs tôle rebord 10 mm			Bacs tôle rebord 10 mm + caoutchouc noir strié		
			Poids (kg)	Réf.	Prix € HT l'unité	Poids (kg)	Réf.	Prix € HT l'unité
2	560	800 x 600	35,7	DDAB0903	317.00	36,9	DDAB0897	427.00
2	560	1000 x 700	42,1	DDAB0904	338.00	43,9	DDAB0898	467.00
2	560	1200 x 800	50,7	DDAB0905	368.00	52	DDAB0899	516.00
3	263	800 x 600	43,5	DDAB0906	373.00	43,5	DDAB0900	537.00
3	263	1000 x 700	53,1	DDAB0907	447.00	55,8	DDAB0901	625.00
3	263	1200 x 800	66,7	DDAB0908	516.00	70,48	DDAB0902	710.00

# Servantes d'atelier

## Servante à plateaux ou bloc tiroirs

- Charge : 100 kg.
- Structure en tôle d'acier mécano soudée.
- Protection caoutchouc sur niveau supérieur.
- 4 roulettes Ø 100 pivotantes dont 2 à frein.
- Poignée de manutention.
- Dim. : L 796 x P 576 x H 840 mm.
- Coloris : Bleu RAL 5012 / Gris RAL 7035.



DDDB0204



DDDB0205



A partir de  
**355.00** €HT  
l'unité



DDDB0207

Aménagement	Réf.	Prix € HT l'unité	Dont EC*
2 plateaux	DDDB0204	355.00	-
3 plateaux	DDDB0205	405.00	-
2 plateaux + 1 tiroir Haut. 100 mm	DDDB0206	508.00	2.38
2 plateaux + 1 bloc tiroirs Haut. 300 mm : 1 x 50 + 1 x 100 + 1 x 200 mm.	DDDB0207	882.00	4.20

DDDB0206

## Desserte mobile 2 flancs latéraux avec bloc tiroirs

- Charge : 150 kg.
  - 2 montants en tôle d'acier pliée nervurée 20/10ème.
  - Structure avec 1 socle inférieur et un plateau supérieur métal en tôle d'acier pliée 20/10ème.
  - Finition peinture époxy polymérisée au four à 180 °C.
  - Assemblage par vis sur inserts.
  - 4 roulettes Ø 100 pivotantes dont 2 à frein.
  - Tiroirs hauteur utile 150 mm.
  - Dim. hors tout : L 540 x P 670 x H 810 mm.
  - Livrée démontée.
- Garantie 5 ans.**

- Coloris aux choix :**
- Bleu RAL 5015.
  - Gris clair RAL 7035.
  - Gris RAL 7016.

- Option :**  
Poignée de manœuvre.

## Desserte mobile 2 flancs latéraux

- Charge : 150 kg.
- 2 montants en tôle d'acier pliée 20/10ème.
- Structure avec 1 socle inférieur et un plateau métal en tôle d'acier pliée.
- Finition peinture époxy polymérisée au four à 180 °C.
- Assemblage par vis sur inserts.
- 4 roulettes Ø 100 pivotantes dont 2 à frein.
- 2 ou 3 niveaux de plateaux.
- Dim. hors tout : L 540 x P 670 x H 810 mm.
- Livrée démontée.

**Garantie 5 ans.**

- Coloris aux choix :**
- Bleu RAL 5015.
  - Gris clair RAL 7035.
  - Gris RAL 7016.

- Option :**  
Poignée de manœuvre.



DDDB0245



DDDB0244



DDDB0246



DDDB0248

Modèle	Poids (kg)	Réf.	Prix € HT l'unité	Dont EC*
Desserte 2 niveaux	32	DDDB0244	297.00	0.96
Desserte 3 niveaux	38	DDDB0245	341.00	1.14
Poignée de manœuvre	1	DDDB0249	45.00	0.03



DDDB0249

Modèle	Poids (kg)	Réf.	Prix € HT l'unité	Dont EC*
Desserte 1 tiroir	46	DDDB0246	459.00	1.38
Desserte 2 tiroirs	51	DDDB0247	514.00	1.53
Desserte 3 tiroirs	62	DDDB0248	536.00	1.86
Poignée de manœuvre	1	DDDB0249	45.00	0.03

## Desserte mobile à plateaux de 2 à 5 plateaux.

- Charge : 150 kg.
- Structure réalisée avec 4 montants en tube d'acier de section 30x30.
- Plateau en tôle d'acier.
- Finition peinture époxy polymérisée au four à 180 °C.
- 4 roulettes Ø 100 pivotantes dont 2 à frein.
- Assemblage par vis sur inserts.
- Coloris : Bleu RAL 5015 ou Gris RAL 7016.
- Livrée démontée.

**Garantie 5 ans.**

Modèle	Dim. L x P x H (mm)	Poids (kg)	Réf.	Prix € HT l'unité	Dont EC*
Desserte 2 plateaux	700 x 815 x 910	41	DDDB0250	302.00	1.23
Desserte 2 plateaux	700 x 1215 x 910	42	DDDB0251	348.00	1.56
Desserte 3 plateaux	700 x 815 x 910	49	DDDB0252	345.00	1.47
Desserte 3 plateaux	700 x 1215 x 910	65	DDDB0253	403.00	1.95
Desserte 4 plateaux	700 x 815 x 1275	62	DDDB0254	457.00	1.86
Desserte 4 plateaux	700 x 1215 x 1275	81	DDDB0255	536.00	2.43
Desserte 5 plateaux	700 x 815 x 1675	74	DDDB0256	515.00	2.22
Desserte 5 plateaux	700 x 1215 x 1675	98	DDDB0257	604.00	2.94
Poignée de manœuvre		1	DDDB0258	45.00	0.03



DDDB0254



DDDB0256



DDDB0250



DDDB0252



DDDB0258



## Servante à plateaux bois 250 kg

Pour atelier, poste de montage, entrepôt, service expédition...

- Versions : 2 ou 3 plateaux.
- Construction robuste mécano-soudée.
- Barre de poussée verticale.
- Plateaux encastrés mélaminés gris : Ep. 19 mm.
- Roues à bandage TPE non tachant : Ø 125 mm, 2 fixes + 2 pivotantes à frein.
- Coloris : Bleu.
- **Garantie : 10 ans.**



DDB0164



DDB0212

A partir de  
**297.00** €HT  
l'unité

Charge (kg)	Nbre plateaux	Dim. plateau L x l (mm)	Dim. hors tout L x l. x H (mm)	Poids (kg)	Réf.	Prix € HT l'unité
250	2	850 x 500	975 x 545 x 1055	28	DDB0212	<b>297.00</b>
250	3	850 x 500	975 x 545 x 1055	41	DDB0213	<b>315.00</b>
250	2	1000 x 600	1125 x 645 x 1055	35	DDB0163	<b>327.00</b>
250	3	1000 x 600	1125 x 645 x 1055	53	DDB0164	<b>339.00</b>

## Servante à plateau bois 500 kg

Établi mobile pour : maintenance, logistique, production...

- Versions : 1, 2 ou 3 plateaux.
- Construction robuste mécano-soudée.
- Barre de poussée horizontale.
- Plateaux encastrés médium : Ep. 16 mm.
- Roues à bandage TPE non tachant : Ø 200 mm, 2 fixes + 2 pivotantes à frein.
- Coloris : Bleu.
- **Garantie : 10 ans.**

### Option :

- Plateau galva ou glissnot.



DDB0197



DDB0143



DDB0107



DDB0110

Charge (kg)	Nbre plateaux	Dim. plateau L x l (mm)	Dim. hors tout L x l. x H (mm)	Poids (kg)	Réf.	Prix € HT l'unité
500	1	1060 x 680	1185 x 680 x 930	36	DDB0197	<b>360.00</b>
500	2	1060 x 680	1185 x 680 x 930	43	DDB0143	<b>370.00</b>
500	3	1060 x 680	1185 x 680 x 930	57	DDB0198	<b>490.00</b>
500	1	1300 x 800	1420 x 800 x 945	47	DDB0199	<b>405.00</b>
500	2	1300 x 800	1420 x 800 x 945	56	DDB0149	<b>415.00</b>
500	3	1300 x 800	1420 x 800 x 945	75	DDB0200	<b>525.00</b>

## Servante équipée 250 kg

- Construction robuste mécano-soudée.
- Barre de poussée verticale.
- Dim. plateau : 1000 x 600 mm.
- Plateaux encastrés mélaminé gris : Ep. 19 mm.
- Roues à bandage TPE non tachant : Ø 125 mm, 2 fixes + 2 pivotantes à frein.
- Tiroir : L 375 x P 530 x H 150 mm.
- Blocs portes ou blocs tiroirs, serrure à clés.
- Dim. bloc : L 470 x P 625 x H 620 mm.
- Tiroirs : 2 x 100 + 2 x 150 mm.
- Demi-plateau tôle, intermédiaire : L 493 x P 600 mm.
- Coloris : Bleu.
- **Garantie : 10 ans.**



DDB0165



DDB0167



DDB0166



Servante équipée de :	Poids (kg)	Réf.	Prix € HT l'unité
1 tiroir monté sur glissière	44,5	DDB0165	<b>490.00</b>
1 bloc porte avec étagère + 1/2 plateau tôle	66	DDB0167	<b>650.00</b>
2 blocs porte avec étagère	87	DDB0170	<b>800.00</b>
1 tiroir + 1 bloc porte avec étagère	71	DDB0166	<b>800.00</b>
1 bloc tiroirs + 1/2 plateau tôle	88	DDB0168	<b>860.00</b>
1 bloc tiroirs + 1 bloc porte avec étagère	114	DDB0169	<b>1 080.00</b>
Tiroir monté sur glissière supplémentaire	7,5	DDB0184	<b>196.10</b>

## Servante équipée 500 kg

- Construction robuste mécano-soudée.
- Barre de poussée horizontale.
- Dim. plateau : 1060 x 680 mm.
- Plateaux encastrés médium : Ep. 16 mm.
- Roues à bandage TPE non tachant : Ø 200 mm, 2 fixes + 2 pivotantes à frein.
- Tiroir : L 375 x P 530 x H 150 mm.
- Blocs portes ou blocs tiroirs, serrure à clés.
- Dim. bloc : L 470 x P 625 x H 620 mm.
- Tiroirs : 2 x 100 + 2 x 150 mm.
- Demi-plateau tôle, intermédiaire : L 493 x P 600 mm.
- Coloris : Bleu.
- **Garantie : 10 ans.**



DDB0201

Servante équipée de :	Poids (kg)	Réf.	Prix € HT l'unité
1 tiroir monté sur glissière	46	DDB0201	<b>545.00</b>
1 bloc porte avec étagère	59	DDB0111	<b>650.00</b>
1 bloc porte avec étagère + 1/2 plateau tôle	64	DDB0112	<b>800.00</b>
1 bloc tiroirs	73	DDB0107	<b>800.00</b>
2 blocs porte avec étagère	74	DDB0113	<b>870.00</b>
1 bloc tiroirs + 1/2 plateau tôle	78	DDB0108	<b>1 080.00</b>
1 bloc tiroirs + 1 bloc porte avec étagère	88	DDB0110	<b>1 030.00</b>
2 blocs tiroirs	102	DDB0109	<b>1 570.00</b>
Tiroir monté sur glissière supplémentaire	7,5	DDB0184	<b>196.10</b>

## Servantes d'atelier

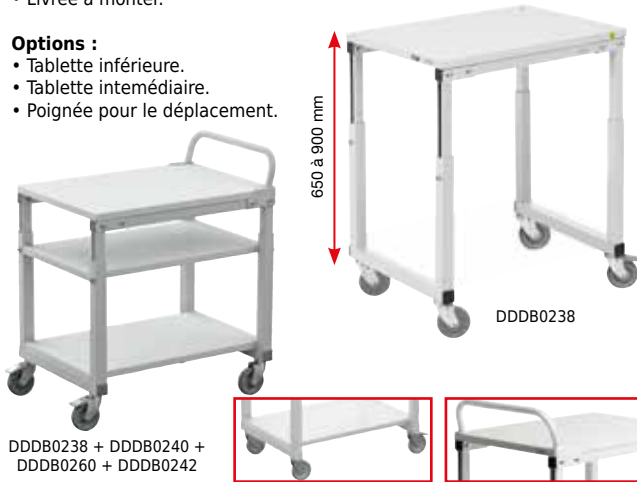
### Servante ergonomique réglable en hauteur

La hauteur peut être réglée avec une clé Allen.

- Charge utile : 150 kg.
- Châssis en acier époxy gris RAL 7035.
- Tablette supérieure réglable de 650 à 900 mm.
- 4 roues pivotantes Ø 100 mm dont 2 à frein.
- Charge par tablette : 50 kg maxi.
- Livrée à monter.

#### Options :

- Tablette inférieure.
- Tablette intermédiaire.
- Poignée pour le déplacement.



DDDB0238 + DDDDB0240 +  
DDDB0260 + DDDDB0242

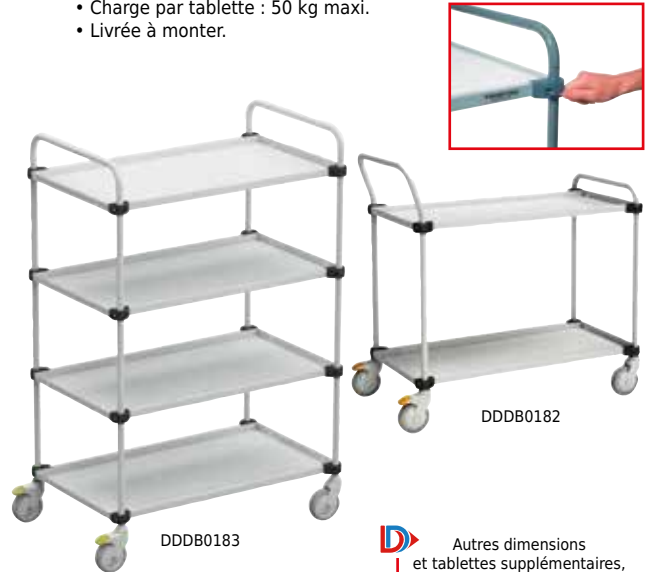


Charge utile (kg)	Dim. hors tout L x l. x H (mm)	Réf.	Prix € HT l'unité	Dont EC*
150	700 x 500 x 650 à 900	DDDB0238	335.90	0.35
150	1000 x 700 x 650 à 900	DDDB0239	392.10	0.51
Tablette inférieure : L 700 x l. 500 mm		DDDB0240	84.00	0.11
Tablette inférieure : L 1000 x l. 700 mm		DDDB0241	122.00	0.23
Tablette intermédiaire : L 1000 x l. 700 mm		DDDB0259	145.00	0.34
Tablette intermédiaire : L 500 x l. 700 mm		DDDB0260	106.00	0.15
Poignée : l. 500 mm		DDDB0242	93.00	0.02
Poignée : l. 700 mm		DDDB0243	95.00	0.02

### Servante ergonomique

La hauteur de toutes les tablettes peut être réglée avec une clé Allen.

- Charge utile : 150 et 300 kg.
- Châssis en acier époxy gris RAL 7035.
- Tablettes métalliques avec rebords.
- 4 roues orientables Ø 125 mm dont 2 à frein.
- Charge par tablette : 50 kg maxi.
- Livrée à monter.



DDDB0183

DDDB0182

Autres dimensions et tablettes supplémentaires, sur demande.

Nbre tablettes	Charge utile (kg)	Dim. plateau L x l (mm)	Dim. hors tout L x l. x H (mm)	Réf.	Prix € HT l'unité	Dont EC*
2	150	800 x 430	900 x 535 x 1015	DDDB0182	373.00	0.31
4	300	1000 x 430	1100 x 535 x 1535	DDDB0183	623.60	0.63

### Servante inox

Entièrement mécano soudées en acier inoxydable.

- Charge : de 120 à 300 kg.
- Plateaux emboutis à bords profilés avec mousse de polyuréthane collée dessous pour insonorisation optimale.
- Roues Ø 125 mm pivotantes dont 2 à frein.
- Bandage caoutchouc antistatique gris non tachant équipé de parechocs circulaires sur modèles 120 à 200 kg.
- Livrée montée.
- Garantie 2 ans.



DDDB0172

DDDB0175

DDDB0171

Nbre plateaux	Charge utile (kg)	Dim. plateau L x l (mm)	Espace entre plateau (mm)	Dim. hors tout L x l. x H (mm)	Poids (kg)	Réf.	Prix € HT l'unité
2	120	800 x 500	590	900 x 600 x 940	15	DDDB0171	370.00
3	130	800 x 500	280	900 x 600 x 940	22	DDDB0172	450.00
2	160	1000 x 600	590	1100 x 700 x 1010	23	DDDB0173	655.00
3	200	1000 x 600	280	1100 x 700 x 1010	28	DDDB0174	730.00
2	300	835 x 440	500	865 x 470 x 1030	17	DDDB0175	600.00
3	300	835 x 440	250	865 x 470 x 1030	20	DDDB0176	700.00

### Servante multi niveaux à plateaux tôlés

Multi niveaux : 4 à 8 plateaux tôlés soudés.

- Charge utile : 400 kg.
- Plateaux épaisseur 15/10ème avec rebord 21 mm.
- Espace entre plateau : 200 mm.
- Dim. plateau : L 935 x l. 435 mm.
- Roues : Ø 160 mm, 2 fixes et 2 pivotantes à frein.
- Livrée montée.
- Garantie 10 ans.



De 4 à 8 plateaux

Nbre de plateaux	Haut. plateau supérieur (mm)	Poids (kg)	Réf.	Prix € HT l'unité
4	920	39	DDDB0229	490.00
5	1145	50	DDDB0230	540.00
6	1370	61	DDDB0231	590.00
7	1595	72	DDDB0232	615.00
8	1820	83	DDDB0233	645.00




## Poste de travail modulable réglable en hauteur

Pieds réglables en hauteur de 650 à 900 mm par clé Allen.

- Charge : 150 kg pour postes de largeur 500 mm.
- Charge : 300 kg pour postes de largeur 700 et 900 mm.
- Châssis en acier, coloris gris RAL 7035.
- Plateau HPL blanc cassé, anti reflets, ép, 25 mm.

Poste simple			
Dim. L x l. (mm)	Réf.	Prix € HT l'unité	Dont EC*
700 x 500	DDDA0505	289.90	0.33
1000 x 500	DDDA0506	315.80	0.40
1500 x 500	DDDA0507	368.60	0.49
1000 x 700	DDDA0508	334.90	0.48
1200 x 700	DDDA0509	355.10	0.54
1500 x 700	DDDA0510	375.20	0.62
1800 x 700	DDDA0511	401.10	0.70
1500 x 900	DDDA0512	405.70	0.72
1800 x 900	DDDA0513	438.20	0.85



DDDA0505



DDDA0514

Poste simple + tablette haute			
Dim. L x l. (mm)	Réf.	Prix € HT l'unité	Dont EC*
1200 x 700	DDDA0514	548.30	0.81
1500 x 700	DDDA0515	580.90	0.92
1800 x 700	DDDA0516	644.90	0.99
1500 x 900	DDDA0517	637.10	1.04
1800 x 900	DDDA0518	679.80	1.17



Suggestion d'aménagement



De nombreuses options sont disponibles pour l'aménagement des postes de travail ergonomiques : tablettes, rails porte bacs, caissons tiroirs, fonds perforés, rampes électriques et lumineuses... Renseignez-vous auprès de votre partenaire D-Direct.

## Ossature de poste de travail réglable en hauteur

Ossature avec pieds réglables en hauteur de 700 à 1100 mm.

3 choix de réglages : manuel par clé ALLEN, par manivelle ou électrique.

- Piètement en L : acier, coloris gris RAL 7035 et profil d'aluminium.
- Pieds ajustables pour mises à niveau.
- Réglage manuel par clé Allen : charge : 500 kg.
- Réglage par manivelle : charge : 200 kg.
- Manivelle escamotable évitant toute gêne en position de travail.
- Réglage par bouton électrique : charge : 400 kg.

Large gamme d'accessoires et de compléments disponibles sur demande.



Gamme antistatique, sur demande

Réglage manuel par clé Allen - Charge 500 kg					Réglage par manivelle - Charge 200 kg					Réglage électrique - Charge 400 kg				
Dim hors tout L x l (mm)	H. de réglage (mm)	Réf.	Prix € HT l'unité	Dont EC*	Dim hors tout L x l (mm)	H. de réglage (mm)	Réf.	Prix € HT l'unité	Dont EC*	Dim hors tout L x l (mm)	H. de réglage (mm)	Réf.	Prix € HT l'unité	Dont EC*
1000 x 750	670 - 1100	DDDA0730	462.90	1.15	1000 x 750	675 - 1025	DDDA0737	1 342.70	1.77	1000 x 750	700 - 1100	DDDA0743	1 873.00	2.00
1200 x 750	670 - 1100	DDDA0731	473.10	1.20	1200 x 750	675 - 1025	DDDA0738	1 352.80	1.86	1200 x 750	700 - 1100	DDDA0744	1 880.90	2.07
1500 x 750	670 - 1100	DDDA0732	513.50	1.23	1500 x 750	675 - 1025	DDDA0739	1 403.30	2.01	1500 x 750	700 - 1100	DDDA0745	1 920.20	2.16
1800 x 750	670 - 1100	DDDA0733	518.00	1.32	1800 x 750	675 - 1025	DDDA0740	1 438.20	2.13	1800 x 750	700 - 1100	DDDA0746	1 969.70	2.34
2000 x 750	670 - 1100	DDDA0734	544.90	1.43	1500 x 900	675 - 1025	DDDA0741	1 420.20	1.77	2000 x 750	700 - 1100	DDDA0747	2 018.00	2.46
1800 x 900	670 - 1100	DDDA0735	585.40	1.68	1800 x 900	675 - 1025	DDDA0742	1 445.00	1.86	1800 x 900	700 - 1100	DDDA0748	2 055.00	2.40
2000 x 900	670 - 1100	DDDA0736	613.50	1.77	-	-	-	-	-	2000 x 900	700 - 1100	DDDA0749	2 102.30	2.82



DDDA0737 + DDDA0750



DDDA0730 + DDDA0750



DDDA0743 + DDDA0750

## Plateau stratifié

Plateau stratifié.

Dimensions : L 1000, 1200, 1500, 1800 ou 2000 x P 750 mm ou L 1800 ou 2000 x P 900 mm

- Hauteur : 25 mm.
- Revêtement : aggloméré laminé haute pression.
- Couleur : gris clair.



Dim. L x P x H (mm)	Poids (kg)	Réf.	Prix € HT l'unité
1000 x 750 x 25	13,4	DDDA0750	156.10
1200 x 750 x 25	16,4	DDDA0751	175.30
1500 x 750 x 25	19,8	DDDA0752	203.40
1800 x 750 x 25	23,6	DDDA0753	232.60
1800 x 900 x 25	27,6	DDDA0754	260.70
2000 x 750 x 25	25,4	DDDA0755	257.30
2000 x 900 x 25	28,4	DDDA0756	284.30



DDDA0750



Suggestion d'aménagement

# Postes de travail ergonomiques

## Poste de travail modulable

Concept d'aménagement de chaînes industrielles ou logistiques pour l'assemblage ou le conditionnement. Combinaison de postes de travail et de tables de convoyage à galets ou à billes.

Permet d'optimiser efficacement à la fois l'espace de travail, la fonctionnalité et l'ergonomie.

- Livré démonté.

**Garantie 5 ans.**

### Poste de travail :

- **Capacité : 150 kg.**
- Châssis en tube acier 20/10 ème, section 60 x 30 mm.
- Dim. : L 925 ou 1360 x P 650 ou 750 x H réglable de 750 à 1050 mm.
- Montants verticaux : H 1950 mm perforés pour la fixation d'accessoires.
- Plateau stratifié RESITOP : Ep. 40 mm ou mélaminé Ep. 28 mm.
- Coloris : Bleu RAL 5015 ou Gris RAL 7016.

### Accessoires à fixer entre les montants perforés verticaux :

- Support pour éclairage et pour trolleys.
- Rail pour bacs à bec.
- Tablette inclinable à 30°.
- Tablette inclinable à 30° et réglable en profondeur.
- Panneau perforé, carrés 10 x 10 au pas de 38 mm.

### Table de convoyage à galets latéraux :

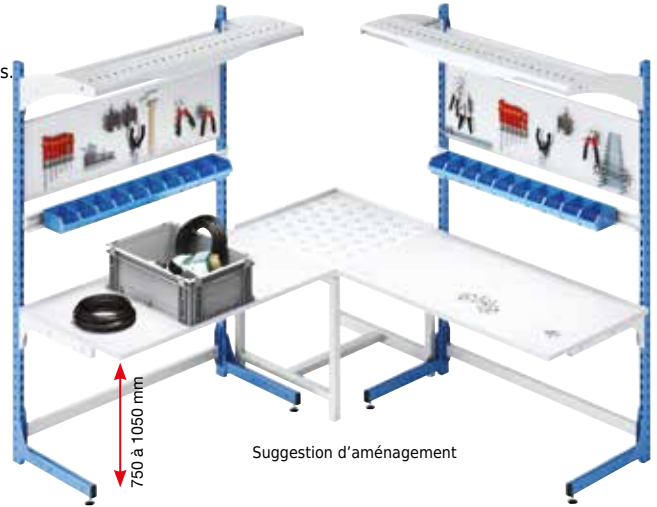
- Structure en tube d'acier 20/10 ème, section 40 x 40 mm.
- Dim. : L 925 ou 1360 x P 650 ou 750 x H réglable de 750 à 1050 mm.
- Possibilité de rajouter, 1 à 3 rails intermédiaires supplémentaires, pour accueillir des objets de dimensions inférieures.

### Table de pivotement et convoyage à billes :

- Structure en tube d'acier 20/10 ème, section 40 x 40 mm.
- Dim. : L 650 x P 650 ou L 750 x P 750 x H réglable de 750 à 1050 mm.



Existe avec plateau stratifié antistatique ESD.  
Consultez votre partenaire D-Direct.



Suggestion d'aménagement



Composez et aménagez vos postes de travail comme vous le souhaitez. Consultez votre partenaire D-Direct, pour une étude personnalisée.



DDDA0588



DDDA0616

DDDA0603

Désignation	Profondeur (mm)	Réf.	Longueur : 925 mm		Longueur : 1360 mm		
			Prix € HT l'unité	Dont EC*	Réf.	Prix € HT l'unité	Dont EC*
Poste de travail + plateau RESITOP	650	DDDA0587	399.00	4.68	DDDA0605	450.00	6.21
Poste de travail + plateau mélaminé	650	DDDA0720	349.00	3.78	DDDA0721	389.00	4.86
Poste de travail + plateau RESITOP	750	DDDA0588	432.00	4.86	DDDA0606	511.00	6.21
Tablette inclinable 30°	250	DDDA0589	70.00	0.06	DDDA0607	76.00	0.09
Tablette inclinable 30°	350	DDDA0590	94.00	0.09	DDDA0608	101.00	0.12
Tablette inclinable 30°	450	DDDA0591	107.00	0.12	DDDA0609	113.00	0.15
Tablette inclinable 30° et réglable	250	DDDA0592	85.00	0.09	DDDA0610	89.00	0.12
Tablette inclinable 30° et réglable	350	DDDA0593	107.00	0.12	DDDA0611	113.00	0.15
Tablette inclinable 30° et réglable	450	DDDA0594	120.00	0.15	DDDA0612	125.00	0.18
Rail pour bacs à bec	-	DDDA0595	66.00	0.06	DDDA0613	72.00	0.06
Support pour éclairage	-	DDDA0596	143.00	0.09	DDDA0614	154.00	0.12
Trolleys porte outils x 2	-	DDDA0597	60.00	0.02	-	-	-
Trolleys porte outils x 3	-	DDDA0598	75.00	0.03	-	-	-
Panneau perforé H 375 mm	-	DDDA0599	94.00	0.12	DDDA0615	107.00	0.15
Table de convoyage à galets	650	DDDA0600	469.00	0.90	DDDA0616	510.00	1.11
Table de convoyage à galets	750	DDDA0601	490.00	0.96	DDDA0617	535.00	1.14
Rail intermédiaire à galets	-	DDDA0602	94.00	0.21	DDDA0618	105.00	0.24
Table de convoyage à billes	650 x 650	DDDA0603	660.00	0.87	-	-	-
Table de convoyage à billes	750 x 750	DDDA0604	750.00	0.93	-	-	-





## Poste de travail réglage manuel en hauteur

- Charge : 500 kg.
- Structure en acier.
- Plateau stratifié beige clair postformé 1/4 rond avant, Ep. 27 mm.
- Réglage manuel de la hauteur au pas de 25 mm de 700 à 1040 mm par indexeur sous plateau.
- 2 pieds en L réglables avec vérins de mise à niveau.
- Entretoise basse.
- Cadre arrière support de superstructure.
- Profilé avant.



Dim. L x l. (mm)	Réf.	Prix € HT l'unité	Dont EC*
1100 x 620	DDDA0533	651.00	2.28
1500 x 620	DDDA0534	729.00	3.00
1100 x 800	DDDA0535	713.00	2.85
1500 x 800	DDDA0536	777.00	3.63



De nombreuses options sont disponibles pour l'aménagement des postes de travail ergonomiques : tablettes, rails porte bacs, caissons tiroirs, fonds perforés, rampes électriques et lumineuses... Renseignez-vous auprès de votre partenaire D-Direct.

## Poste de travail réglable en hauteur électriquement

Conforme à la Norme XPD 65762.

- Charge : 140 kg.
- Pieds embase en tôle 40/10ème.
- Vérins de mises à niveau.
- Colonnes télescopiques électriques.
- Traverses en tôle 12/10ème.
- Plateau mélaminé 19 mm ou multiplis 24 mm.
- Hauteur réglable hors plateau : de 700 à 1100 mm.
- Télécommande sous le plateau pour montée et descente.
- Alimentation : 230 V/50 Hz.
- Coloris : Gris RAL 7035.
- Livré démonté.
- Garantie : 5 ans.



Dim. L x l x H (mm)	Plateau	Réf.	Prix € HT l'unité	Dont EC*
1200 x 750 x 719 à 1119	Mélaminé 19 mm	DDDA0677	1 245.00	3.06
1500 x 750 x 719 à 1119	Mélaminé 19 mm	DDDA0678	1 275.00	3.60
1800 x 750 x 719 à 1119	Mélaminé 19 mm	DDDA0679	1 295.00	4.05
2000 x 750 x 719 à 1119	Mélaminé 19 mm	DDDA0680	1 330.00	4.41
1200 x 750 x 724 à 1124	Multiplis 24 mm	DDDA0681	1 245.00	3.60
1500 x 750 x 724 à 1124	Multiplis 24 mm	DDDA0682	1 275.00	4.32
1800 x 750 x 724 à 1124	Multiplis 24 mm	DDDA0683	1 310.00	4.95
2000 x 750 x 724 à 1124	Multiplis 24 mm	DDDA0684	1 350.00	5.31



Options : Bloc 1 tiroir. Montants H 600 mm, pour accessoires modulaires : tablettes, rails porte-bacs, support UC, panneau perforé... Renseignez-vous auprès de votre partenaire D-Direct.

## Poste de travail réglable en hauteur électriquement


Conforme à la Norme XPD 65762.

- Charge : 300 kg.
- Structure en tôle 25/10ème.
- Echelles avec 4 vérins électriques.
- Traverses horizontales pliées en U, 60 x 40 mm.
- Plateau mélaminé 38 mm ou multiplis 40 mm.
- Hauteur réglable hors plateau : de 700 à 1100 mm.
- Télécommande sous le plateau : 3 positions mémorisables.
- Alimentation : 230 V/50 Hz.
- Coloris : Bleu RAL 5015 ou Gris RAL 7016.
- Livré démonté.
- Garantie : 5 ans.



Options : Blocs tiroirs. Montants et traverses pour accessoires modulaires : tablettes, rails porte-bacs, support éclairage, panneau perforé... Renseignez-vous auprès de votre partenaire D-Direct.

Dim. L x l x H (mm)	Plateau	Réf.	Prix € HT l'unité	Dont EC*
1200 x 750 x 738 à 1138	Mélaminé 38 mm	DDDA0685	2 385.00	7.47
1500 x 750 x 738 à 1138	Mélaminé 38 mm	DDDA0686	2 417.00	8.37
1800 x 750 x 738 à 1138	Mélaminé 38 mm	DDDA0687	2 449.00	9.09
2000 x 750 x 738 à 1138	Mélaminé 38 mm	DDDA0688	2 470.00	9.72
1200 x 750 x 740 à 1140	Multiplis 40 mm	DDDA0689	2 406.00	7.92
1500 x 750 x 740 à 1140	Multiplis 40 mm	DDDA0690	2 438.00	9.00
1800 x 750 x 740 à 1140	Multiplis 40 mm	DDDA0691	2 491.00	9.90
2000 x 750 x 740 à 1140	Multiplis 40 mm	DDDA0692	2 512.00	10.53



# Affichage et pupitres

## Pochette-cadre d'affichage Magneto

Utilisation : bureaux, industries, magasins, CHR, affichage sécurité, partout où l'information doit être mise en avant...

- Dos adhésif repositionnable ou dos magnétique.
- **Format A4.**
- Fermeture par 3 bandes magnétiques.
- Surface PVC antireflets.
- Ep. : Dos adhésif : 250 µ, face 110 µ - Magnétique : 250 µ - face 400 µ.
- Coloris : argent, bleu, rouge, jaune, vert, orange et noir.
- Coloris sécurité : rouge/blanc, jaune/noir et vert/blanc.
- **Conditionnée par sachet de 2 pochettes.**

10 coloris au choix



Ouverture et fermeture de la pochette par bande magnétique



Existe au format A3 sur demande.

Dos adhésif repositionnable			Dos magnétique	
Coloris	Réf.	Prix € HT Sachet de 2	Réf.	Prix € HT Sachet de 2
Argent	DDDD0407	11.70	DDDD0417	14.80
Bleu	DDDD0408	11.70	DDDD0418	14.80
Rouge	DDDD0409	11.70	DDDD0419	14.80
Jaune fluo	DDDD0410	11.70	DDDD0420	14.80
Vert	DDDD0411	11.70	DDDD0421	14.80
Orange fluo	DDDD0412	11.70	DDDD0422	14.80
Noir	DDDD0413	11.70	DDDD0423	14.80
Rouge/blanc	DDDD0414	13.80	DDDD0424	17.50
Jaune/noir	DDDD0415	13.80	DDDD0425	17.50
Vert/blanc	DDDD0416	13.80	DDDD0426	17.50

## Cadre d'affichage Magneto Solo

Fixation grâce à 4 bandes magnétiques.

- **Bande magnétique au dos.**
- Formats : A4 et A3.
- Surface antireflets PVC 250µ.
- Coloris sécurité : rouge/blanc, jaune/noir et vert/blanc.
- **Conditionné par sachet de 2 pochettes.**

Formats A4 et A3



Format A4			Format A3	
Coloris	Réf.	Prix € HT Sachet de 2	Réf.	Prix € HT Sachet de 2
Rouge/blanc	DDDD0433	14.30	DDDD0438	22.50
Jaune/noir	DDDD0434	14.30	DDDD0439	22.50
Vert/blanc	DDDD0435	14.30	DDDD0440	22.50

## Pochette d'affichage Kang Easy Load

- **PVC souple fond blanc.**
- **Utilisation portrait ou paysage.**
- Contenance jusqu'à 10 feuilles 80 g.
- Fermeture Coin "EASY LOAD" pour insérer ou extraire les documents rapidement.

Format	Cdt	Réf.	Prix € HT le lot
A3	1	DDDD0400	29.20
A4	5	DDDD0398	37.60
A5	5	DDDD0399	32.30



## Poche magnétique

Utilisation : ateliers, machines, racks, étagères métalliques...

- Poche en PVC 110µ antireflet.
- Ouverture par le haut.
- Format A4.
- Coloris : noir.
- **Le lot de 5 poches.**

Réf.	Prix € HT le lot
DDDD0337	27.00



## Kit pupitre métal

Utilisation : ateliers de production, usines, entrepôts, postes de montage...

- Socle en métal incliné avec butées latérales de maintien des poches.
- Capacité : 10 à 60 poches A4 en PVC à pivots métal.
- 5 cavaliers de repérage par lot de 10 poches.
- Fixation murale possible sur modèles : 10, 20 et 30 poches.
- Coloris pochettes assorties.



Nbre de poches	Réf.	Prix € HT le kit
10	DDDD0325	78.40
20	DDDD0326	119.80
30	DDDD0327	162.20
40	DDDD0428	236.40
50	DDDD0429	278.80
60	DDDD0430	321.20



## Kit pupitre Foldfive

Composé de 10 poches avec 4 étuis additionnels soit 100 vues au total.


Réf.	Prix € HT le kit
DDDD0343	120.80



## Kit mural métal

- Socle mural en métal avec butées latérales de maintien des poches.
- Capacité : 10 poches A4 en PVC à pivots métal.
- 5 cavaliers de repérage.
- Matériel de fixation fourni.
- Coloris pochettes assorties.

Réf.	Prix € HT le kit
DDDD0335	49.80



## Poche à pivots pour pupitre

- Lot de 10 poches en PVC à pivots en métal.
- Livrées avec 5 cavaliers 50 mm.
- Ouverture petit côté ou grand côté.

Coloris	Réf.	Prix € HT le lot
Assorti	DDDD0328	33.40
Bleu	DDDD0329	33.40
Rouge	DDDD0330	33.40
Jaune	DDDD0331	33.40
Vert	DDDD0332	33.40
Noir	DDDD0333	33.40





## Pupitre d'atelier mobile

- Charge : 100 et 150 kg.
- Structure en tube d'acier.
- Tablette écriture en mélaminé avec rebord.
- Tablette bois réglable en hauteur.
- Roues pivotantes en TPE Ø 125 mm dont 2 à frein.
- Coloris : Bleu RAL 5007.

### Equipements :

- Tablettes bois : 500 x 600 ou 1000 x 600 mm.
- Bloc coffre fermeture à clé : L 500 x P 600 x H 600 mm.
- Bloc écriture en acier avec serrure et sous-main plastifié.

A partir de  
**273.00** € HT  
l'unité



Version	Charge (kg)	Dim. hors tout L x P x H (mm)	Poids (kg)	Réf.	Prix € HT l'unité
Écritoire droit + 2 plateaux	100	605 x 610 x 1195	25	DDDD0466	273.00
Écritoire incliné + 2 plateaux	100	605 x 610 x 1195	25,5	DDDD0448	275.00
Écritoire droit + 1 bloc coffre	100	605 x 610 x 1195	46	DDDD0467	472.00
Écritoire incliné + 1 bloc coffre	100	605 x 610 x 1195	46	DDDD0449	469.00
Bloc écriture incliné + 2 plateaux	150	600 x 615 x 1320	42	DDDD0450	469.00
Écritoire incliné + 2 plateaux	100	1105 x 610 x 1195	38,5	DDDD0451	330.00
Écritoire incliné + 1 bloc coffre	100	1105 x 610 x 1195	59,5	DDDD0452	525.00



## Pupitre d'atelier mobile

- Charge 200 kg.
- Structure en tube d'acier.
- Tablette supérieure en tôle avec rebord 15 mm face avant, dim. : L 525 x l. 590 mm.
- Dim. hors tout : L 560 x l. 590 x H 1190 mm.
- Roues Ø 125 mm dont 2 à frein, en caoutchouc semi-élastique non tachant.
- Coloris : Bleu RAL 5005.

### Equipements :

- Tablette bois : L 550 x l. 470 x Ep. 11 mm.
- 1 tiroir fermeture à clé : H 150 mm.
- 1 bloc coffre fermeture à clé : H 550 mm.
- 1 bloc 3 tiroirs : H 50/100/150 mm.



Version	Poids (kg)	Réf.	Prix € HT l'unité
2 tablettes bois	22	DDDD0442	304.00
1 tiroir + 2 tablettes bois	35	DDDD0443	385.00
1 bloc coffre + 1 tablette bois	40	DDDD0444	527.00
1 bloc 3 tiroirs + 2 tablettes bois	40	DDDD0445	657.00

## Pupitre d'atelier fixe ou mobile

- Construction en tube d'acier.
- Coffre écriture verrouillable en tôle d'acier.
- Ecritoire dim. : L 520 x H 440 mm + goulotte plumier.
- Dim. hors tout : L 520 x P 625 x H 1270 mm.
- 4 roulettes pivotantes Ø 50 mm dont 2 à frein ou 4 patins caoutchouc.

### Equipements :

- 2 tablettes : L 470 x P 625 x H 170/690 mm.
- Bloc porte fermeture à clé : L 470 x P 625 x H 620 mm, 1 étagère.
- Bloc tiroirs fermeture centralisée à clé : L 470 x P 625 x H 620 mm. (2 tiroirs H 100 mm et 2 tiroirs H 150 mm).
- **Garantie : 10 ans.**

### Options sur demande :

- Panneau d'affichage arrière : L 470 x H 350 mm.
- Porte documents plastique.



Version	Poids (kg)	Sur roulettes		Sur patins caoutchouc	
		Réf.	Prix € HT l'unité	Réf.	Prix € HT l'unité
2 tablettes	24	DDDD0391	370.00	DDDD0404	370.00
Bloc coffre	47	DDDD0392	540.00	DDDD0405	540.00
Bloc tiroirs	65	DDDD0393	740.00	DDDD0406	740.00

## Tables de travail

### Table de travail mobile

- 1 ou 2 plateaux.
  - Structure en tube acier soudée 30 x 30 mm.
  - Plateau mélaminé blanc : Ep 19 mm, avec champs PVC.
  - 4 roulettes pivotantes Ø 100 mm dont 2 à frein, caoutchouc non tachant.
  - Coloris : Bleu laqué.
- Options sur demande :**
- Pieds avec vérins réglables.
  - Tablette sur glissière.
  - Tiroir en acier peint et coloris blanc laqué ou tout inox.

A partir de  
**278.00** €HT  
l'unité



Table 1 plateau			Table 2 plateaux	
Dim. L x l x H (mm)	Réf.	Prix € HT l'unité	Réf.	Prix € HT l'unité
600 x 400 x 910	DDDA0555	278.00	DDDA0560	331.00
1500 x 700 x 910	DDDA0556	397.00	DDDA0561	515.00
1800 x 600 x 910	DDDA0557	409.00	DDDA0562	536.00
2000 x 700 x 910	DDDA0334	435.00	DDDA0104	586.00
2000 x 800 x 910	DDDA0558	448.00	DDDA0563	628.00
2000 x 1000 x 910	DDDA0559	489.00	DDDA0564	684.00



Table 1 plateau coloris blanc laqué, sur demande.



### Table de travail modulable

Système d'assemblage évolutif et transformable pour concevoir tables de montage, tables de coupe, comptoirs de vente...

- 4 longueurs : 2000, 2500, 3000 et 3500 mm.
- 3 largeurs : 800, 1000 et 1200 mm.
- 2 hauteurs : 850 et 1000 mm.

#### Longerons :

- En tube d'acier rectangulaire de 35 x 20 mm.
- Relient les pieds entre eux.
- Assemblage sur pieds par boulonnage.
- Finition Bleu RAL 5019.

#### Plateau :


- En mélaminé sable : Ep 22 mm.
- Chants plaqués PVC.
- Charge 100 kg/m<sup>2</sup> uniformément répartie.

#### Pieds :

- En tube d'acier carré de 30 mm.
- Equipés d'un vérin de réglage.
- Finition Bleu RAL 5019.

A partir de  
**329.00** €HT  
l'unité



 Créez votre plan de travail à vos dimensions. Consultez votre partenaire D-Direct.

3 COMPOSANTS POUR DE MULTIPLES COMBINAISONS....



Dim. L x l x H (mm)	Réf.	Prix € HT l'unité	Dont EC*	Dim. L x l x H (mm)	Réf.	Prix € HT l'unité	Dont EC*
2000 x 800 x 850	DDDA0310	329.00	2.86	2500 x 800 x 850	DDDA0316	457.00	3.74
2000 x 800 x 1000	DDDA0311	339.00	2.93	2500 x 800 x 1000	DDDA0317	473.00	3.85
2000 x 1000 x 850	DDDA0312	371.00	3.32	2500 x 1000 x 850	DDDA0318	508.00	4.34
2000 x 1000 x 1000	DDDA0313	383.00	3.40	2500 x 1000 x 1000	DDDA0319	526.00	4.45
2000 x 1200 x 850	DDDA0314	408.00	3.78	2500 x 1200 x 850	DDDA0320	554.00	4.93
2000 x 1200 x 1000	DDDA0315	419.00	3.86	2500 x 1200 x 1000	DDDA0321	569.00	5.04
3000 x 800 x 850	DDDA0322	510.00	4.28	3500 x 800 x 850	DDDA0328	560.00	4.88
3000 x 800 x 1000	DDDA0323	530.00	4.38	3500 x 800 x 1000	DDDA0329	580.00	4.99
3000 x 1000 x 850	DDDA0324	563.00	4.97	3500 x 1000 x 850	DDDA0330	624.00	5.67
3000 x 1000 x 1000	DDDA0325	582.00	5.08	3500 x 1000 x 1000	DDDA0331	641.00	5.78
3000 x 1200 x 850	DDDA0326	614.00	5.66	3500 x 1200 x 850	DDDA0332	683.00	6.46
3000 x 1200 x 1000	DDDA0327	634.00	5.77	3500 x 1200 x 1000	DDDA0333	699.00	6.57





## Table de travail

### Table de travail pour les activités en atelier.

- Idéale pour l'emballage, l'assemblage, le tri, la préparation des commandes etc.
- Hauteur adaptée à votre position de travail.
- Structure en acier très robuste.
- Traitement époxy bleu RAL 5005 et gris RAL 7035.
- Plateau en mélaminé blanc de 22 mm.
- Livrée avec semelles métalliques.
- Montage très facile.
- **Capacité de charge : Jusqu'à 280 kg.**
- **Garantie : 3 ans.**



Modèle	Dim. L x P x H (mm)	Réf.	Prix € HT l'unité	Dont EC*
Sans tablette	1200 x 800 x 830	DDDA0722	178.00	3.51
Avec tablette	1200 x 800 x 830	DDDA0723	310.00	4.81
Sans tablette	1600 x 800 x 830	DDDA0724	226.00	4.29
Avec tablette	1600 x 800 x 830	DDDA0725	357.00	5.98
Sans tablette	2000 x 800 x 830	DDDA0726	273.00	5.46
Avec tablette	2000 x 800 x 830	DDDA0727	405.00	7.93



## Table de soudage

### Charge : 1500 kg.

- Châssis hauteur 800 mm hors plateau.
- Plateau acier : Ep. 8 mm.
- 2 pieds échelle tôle 25/10ème, pliée en U, 80 x 42 mm.
- 3 entretoises tôle 25/10ème, pliée en U, 60 x 40 mm.
- Coloris : Bleu RAL 5015 ou Gris RAL 7016.
- Livrée démontée.



Dim. hors tout L x P x H (mm)	Réf.	Prix € HT l'unité	Dont EC*
1200 x 750 x 808	DDDA0548	520.00	4.17
1500 x 750 x 808	DDDA0549	545.00	5.04
1800 x 750 x 808	DDDA0550	685.00	6.00
2000 x 750 x 808	DDDA0551	695.00	6.60

## Table de soudage

### réglable en hauteur par manivelle

#### Charge : 300 kg.

- Hauteur réglable hors plateau : de 790 à 1090 mm.
- Plateau acier : Ep. 8 mm.
- 2 pieds échelle tôle 25/10ème, pliée en U, 80 x 42 mm.
- 3 entretoises tôle 25/10ème, pliée en U, 60 x 40 mm.
- Coloris : Bleu RAL 5015 ou Gris RAL 7016.
- Livrée montée.



Dim. hors tout L x P x H (mm)	Réf.	Prix € HT l'unité	Dont EC*
1200 x 750 x 790 à 1090	DDDA0693	1 786.00	4.53
1500 x 750 x 790 à 1090	DDDA0694	1 813.00	5.49
1800 x 750 x 790 à 1090	DDDA0695	1 961.00	6.45
2000 x 750 x 790 à 1090	DDDA0696	1 972.00	7.11

Table de soudage avec options : tiroir et 1/2 plancher métal.

## Armoire dossier d'établi

### A poser ou à accrocher au mur.

- Pour établis : L 1000, 1500 ou 2000 mm.
- Dim. : P 200 x H 1000 mm.
- Châssis acier : Ep. 2,5 mm.
- Porte à rideau vertical en alu.
- Fermeture à clé.
- Livrée sans outils.

Dim. L x P x H (mm)	Poids (kg)	Réf.	Prix € HT l'unité
1000 x 200 x 1000	29	DDDD0353	630.70
1500 x 200 x 1000	41	DDDD0354	736.70
2000 x 200 x 1000	54	DDDD0355	927.50



DDDD0353



DDDD0355

## Mors aimantés pour étau

- Jeux de 2 mors en ABS ou finition aluminium.
- Mors plats ou pour tubes.
- Largeurs : 120 ou 125 mm.



Largeur mâchoires (mm)	Mors aimantés	Matière	Réf.	Prix € HT l'unité
120	Plats	ABS	DDDA0501	59.90
125	Plats	ALU	DDDA0502	61.50
120	Pour tubes	ABS	DDDA0503	59.90
125	Pour tubes	ALU	DDDA0504	61.50

## Étau à mors parallèles

### Base tournante à 360°.

- Corps en acier trempé.
- Mors interchangeable en acier trempé.
- Mors, enclume et partie coulissante polis.
- Ouverture vers l'avant.
- Mors à tube inclus.

### Option sur demande :

- Mors de rechange.



Largeur mâchoires (mm)	Ouverture (mm)	Ø base (mm)	Poids (kg)	Réf.	Prix € HT l'unité
100	110	140	7,6	DDDA0713	129.30
125	130	170	8,7	DDDA0714	159.00
150	170	170	13,2	DDDA0715	187.60
200	200	190	17	DDDA0716	237.40

## Sièges d'atelier

### Siège bois confort

Conforme à la Norme NFD 65-761.

- Dossier réglable en hauteur et en profondeur à contact permanent.
- Assise dynamique inclinable asynchrone.
- Réglage en hauteur par lift à gaz.
- Assise et dossier bois multiplis hêtre : Ep. 8 mm.
- Assise : l. 410 x P 390 mm.
- Dossier : l. 390 x H 260 mm.
- Embase en polyamide renforcé 5 branches.
- Livré démonté.



DDDF0701



DDDF0700



DDDF0702

Modèle de siège	H. de réglage (mm)	Réf.	Prix € HT l'unité	Dont EC*
Sur patins	460 à 660	DDDF0699	185.00	0.72
Sur patins	530 à 790	DDDF0700	190.00	0.81
Sur roulettes	460 à 660	DDDF0701	185.00	0.72
Sur patins + repose pieds	530 à 790	DDDF0702	212.00	0.99

### Tabouret bois confort

Conforme à la Norme NFD 65-761.

- Réglage en hauteur par lift à gaz.
- Assise bois multiplis hêtre : Ep. 12 mm.
- Assise : Ø 320 mm.
- Embase en polyamide renforcé 5 branches.
- Livré démonté.

A partir de  
**149.00** €HT  
l'unité



DDFD0703



DDFD0707



DDFD0708

Modèle de siège	H. de réglage (mm)	Réf.	Prix € HT l'unité	Dont EC*
Sur patins	450 à 650	DDDF0703	149.00	0.54
Sur patins	520 à 780	DDDF0706	152.00	0.54
Sur roulettes	450 à 650	DDDF0707	149.00	0.54
Sur patins + repose pieds	520 à 780	DDDF0708	174.00	0.72

### Assis debout polyuréthane

Conforme à la Norme NFD 65-761.

- Colonne fixe ou base flexible pour suivre les mouvements du dos.
- Réglage en hauteur par lift à gaz.
- Dossieret de maintien lombaires : H 160 mm.
- Assise : L 330 x P 240 mm.
- Embase en polyamide renforcé 5 branches.
- Livré démonté.

A partir de  
**150.00** €HT  
l'unité



DDFD0704



DDFD0705

Modèle de siège	H. de réglage (mm)	Réf.	Prix € HT l'unité	Dont EC*
Colonne fixe sur patins	570 à 830	DDDF0704	150.00	0.72
Colonne base flexible sur patins	650 à 850	DDDF0705	210.00	0.81

### Assis debout polyuréthane

Conforme à la Norme NFD 65-761.

- Colonne fixe ou flexible pour suivre les mouvements du dos.
- Réglage en hauteur par lift à gaz.
- Dossieret de maintien lombaires avec poignée : H 100 mm.
- Assise : L 360 x P 250 mm.
- Embase en aluminium 5 branches.
- Livré démonté.

A partir de  
**165.00** €HT  
l'unité



DDFD0709



DDFD0710

Modèle de siège	H. de réglage (mm)	Réf.	Prix € HT l'unité	Dont EC*
Colonne fixe sur patins	570 à 830	DDDF0709	165.00	0.63
Colonne base flexible sur patins	650 à 850	DDDF0710	230.00	0.72

### Tabouret polyuréthane

Conforme à la Norme NFD 65-761.

- Réglage en hauteur par lift à gaz.
- Assise ronde : Ø 340 mm.
- Embase en polyamide renforcé 5 branches.
- Livré démonté.



DDFD0711



DDFD0713



DDFD0714

Modèle de siège	H. de réglage (mm)	Réf.	Prix € HT l'unité	Dont EC*
Sur patins	450 à 650	DDDF0711	136.00	0.63
Sur patins	520 à 780	DDDF0712	138.00	0.63
Sur roulettes	450 à 650	DDDF0713	136.00	0.63
Sur patins + repose pieds	520 à 780	DDDF0714	159.00	0.81

### Assis debout polyuréthane

Conforme à la Norme NFD 65-761.

- Réglage en hauteur par lift à gaz.
- Assise selle : L 270 x P 270 mm.
- Dossier : L 320 x H 120 mm.
- Embase en aluminium 5 branches.
- Livré démonté.

A partir de  
**254.00** €HT  
l'unité



Modèle de siège	H. de réglage (mm)	Réf.	Prix € HT l'unité	Dont EC*
Sur roulettes	570 à 810	DDDF0715	254.00	0.72



## Siège ergonomique polyuréthane

Conforme à la Norme NFD 65-761.

- Dossier réglable en hauteur et en profondeur à contact permanent.
- Assise dynamique inclinable asynchrone.
- Réglage en hauteur par lift à gaz.
- Assise polyuréthane souple respirant : l. 480 x P 450 mm.
- Dossier polyuréthane souple respirant : l. 410 x H 390 mm.
- Piétement alu 5 branches.
- Livré démonté.



Modèle de siège	H. de réglage (mm)	Réf.	Prix € HT l'unité	Dont EC*
Sur patins	520 à 720	DDDF0674	359.00	1.35
Sur patins	590 à 850	DDDF0675	370.00	1.44
Sur roulettes	520 à 720	DDDF0677	359.00	1.35
Sur patins + repose pieds	590 à 850	DDDF0678	391.00	1.62

## Siège ergonomique polyuréthane

Conforme à la Norme NFD 65-761.

- Dossier réglable en hauteur et en profondeur à contact permanent.
- Assise dynamique inclinable synchrone.
- Réglage de la profondeur d'assise.
- Blocable 5 positions.
- Réglage de la tension de rappel.
- Réglage en hauteur par lift à gaz.
- Assise polyuréthane ultra souple : l. 460 x P 431 mm.
- Dossier polyuréthane ultra souple : l. 460 x H 502 mm.
- Piétement alu 5 branches.
- Livré démonté.



Modèle de siège	H. de réglage (mm)	Réf.	Prix € HT l'unité	Dont EC*
Sur patins	530 à 730	DDDF0716	471.00	1.44
Sur patins	600 à 860	DDDF0717	480.00	1.53
Sur roulettes	530 à 730	DDDF0718	471.00	1.53
Sur patins + repose pieds	600 à 860	DDDF0719	501.00	1.53

## Siège ergonomique polyuréthane

Conforme à la Norme NFD 65-761.

- Dossier réglable en hauteur et en profondeur à contact permanent.
- Assise dynamique inclinable asynchrone.
- Réglage en hauteur par lift à gaz.
- Assise polyuréthane souple strié : l. 440 x P 420 mm.
- Dossier polyuréthane souple strié : l. 380 x H 300 mm.
- Piétement alu 5 branches.
- Livré démonté.



Modèle de siège	H. de réglage (mm)	Réf.	Prix € HT l'unité	Dont EC*
Sur patins	490 à 690	DDDF0662	308.00	1.26
Sur patins	560 à 820	DDDF0663	318.00	1.26
Sur roulettes	490 à 690	DDDF0665	308.00	1.26
Sur patins + repose pieds	560 à 820	DDDF0666	339.00	1.44

## Siège ergonomique polyuréthane

Conforme à la Norme NFD 65-761.

- Dossier réglable en hauteur et en profondeur à contact permanent.
- Assise dynamique inclinable asynchrone.
- Réglage en hauteur par lift à gaz.
- Assise polyuréthane pastillé : l. 410 x P 380 mm.
- Dossier polyuréthane pastillé : l. 380 x H 250 mm.
- Piétement polyamide 5 branches.
- Livré démonté.



Modèle de siège	H. de réglage (mm)	Réf.	Prix € HT l'unité	Dont EC*
Sur patins	490 à 690	DDDF0720	212.00	0.99
Sur patins	560 à 820	DDDF0721	218.00	0.99
Sur roulettes	490 à 690	DDDF0722	212.00	0.99
Sur patins + repose pieds	560 à 820	DDDF0723	240.00	0.99

A partir de  
**212.00** €HT  
l'unité

## Sièges d'atelier

### Tabouret bois

- Assise bois vernis multiplis hêtre, Ø 320 x Ep. 18 mm.
- Rotation libre à 360°.
- Vérin à gaz à amortisseur d'assise.
- Réglage en hauteur de 470 à 670 mm.
- Piétement 5 branches Ø 525 mm en polyamide renforcé.
- Equipé de 5 patins.



**98.60** €HT  
l'unité

Réf.	Prix € HT l'unité	Dont EC*
DDDF0598	98.60	0.41

### Assis debout bois

- Assise galbée en hêtre multicouches, finition vernis naturel : L 360 x P 250 x Ep. 8 mm.
- Rotation libre à 360°.
- Réglable en hauteur de 540 à 790 mm.
- Piétement 5 branches Ø 525 mm en polyamide renforcé.
- Equipé de 5 patins.



Réf.	Prix € HT l'unité	Dont EC*
DDDF0586	98.60	0.40

### Assis debout bois

- Assise galbée en hêtre multicouches, finition vernis naturel : L 360 x P 250 x Ep 8 mm.
- Rotation libre à 360°.
- Réglable en hauteur de 540 à 790 mm.
- Repose pieds réglable en tube acier chromé.
- Piétement 5 branches Ø 525 mm en polyamide renforcé.
- Equipé de 5 patins.



Réf.	Prix € HT l'unité	Dont EC*
DDDF0679	129.30	0.40



### Tabouret debout vinyle

- Assise vinyle intégral, lavable et classé anti-feu M2.
- Réglable en hauteur de 490 à 690 mm.
- Piétement 5 branches Ø 525 mm en polyamide renforcé.
- Equipé de roulettes Ø 50 mm.



Anti-feu M2

Réf.	Prix € HT l'unité	Dont EC*
DDDF0587	100.70	0.45

### Assis debout vinyle

- Assise galbée vinyle intégral, soudé haute fréquence et classé anti-feu M2.
- Réglable en hauteur de 540 à 790 mm.
- Piétement 5 branches Ø 525 mm en polyamide renforcé.
- Equipé de 5 patins.



Anti-feu M2

Réf.	Prix € HT l'unité	Dont EC*
DDDF0588	101.80	0.41

### Assis debout vinyle

- Assise galbée vinyle intégral, soudé haute fréquence et classé anti-feu M2.
- Réglable en hauteur de 530 à 780 mm.
- Base circulaire Ø 440 mm en polyamide renforcé.



Anti-feu M2

Réf.	Prix € HT l'unité	Dont EC*
DDDF0680	129.30	0.47

### Siège vinyle

- Revêtement vinyle, soudé haute fréquence sur rembourrage interne et classé anti-feu M2.
- Dossier réglable : L 380 x H 290 mm.
- Assise galbée intégral, L 440 x P 400 mm.
- Réglage en hauteur de 490 à 690 mm.
- Piétement 5 branches Ø 550 mm.
- Equipé de roulettes Ø 50 mm.
- Coloris : Bleu ou noir.

Anti-feu M2

**159.00** €HT  
l'unité



Réf.	Prix € HT l'unité	Dont EC*
DDDF0589	159.00	0.68

### Siège polyuréthane

- Assise galbée en polyuréthane avec relief antiglisse : L 440 x P 420 mm.
- Dossier galbé réglable en polyuréthane : L 410 x H 300 mm.
- Réglage en hauteur de 500 à 700 mm.
- Piétement 5 branches Ø 550 mm.
- Equipé de roulettes Ø 50 mm.

**198.20** €HT  
l'unité



Réf.	Prix € HT l'unité	Dont EC*
DDDF0681	198.20	0.88





## Assis-debout polyuréthane

- Piétement type luge en tube d'acier peint époxy noir.
- Patins antidérapants.
- Assise inclinable et pivotante avec retour automatique au centre.
- 6 positions de réglage en hauteur et 4 pour l'inclinaison de l'assise.
- Assise ergonomique en mousse de polyuréthane noire.
- Hauteur d'assise réglable de 600 à 840 mm.



Réf.	Prix € HT l'unité	Dont EC*
DDDF0605	294.00	0.72

## Assis-debout polyuréthane

- Modèle Haut.**
- Piétement fer à cheval, acier enrobé de PVC plastifié satiné noir antidérapant.
  - Encombrement au sol : L 490 x P 330 mm.
  - Colonne lift-gaz noire avec amortisseur d'assise.
  - Assise cylindrique en mousse de polyuréthane souple noire, avec poignée incorporée.
  - H. d'assise réglable avec rehausse : 750 à 980 mm.
  - H. d'assise réglable sans rehausse : 630 à 860 mm.
  - Autre coloris : Bleu sur demande.



**D** 2 hauteurs d'assise grâce à la rehausse

Réf.	Prix € HT l'unité	Dont EC*
DDDF0604	272.00	0.73

## Assis-debout polyuréthane

- Modèle Haut.**
- Piétement acier chromé ou polyamide 5 branches.
  - Patins nylon articulés.
  - Vérin lift-gaz chromé ou noir avec amortisseur d'assise.
  - Assise ergonomique confort en mousse de polyuréthane noire, avec poignée incorporée.
  - Hauteur d'assise réglable.



Assise réglable de (mm)	Réf.	Prix € HT l'unité	Dont EC*
570 à 810	DDDF0616	206.00	0.54
540 à 780	DDDF0602	217.00	0.60



Garantie 5 ans sur tous les sièges de cette page.  
SAV assuré pour tout remplacement de pièces. Les sièges sont livrés avec notice de montage.

## Tabouret inox

- Modèle Bas.**
- Piétement acier inox 5 branches.
  - Roulettes nylon avec axe inox.
  - Colonne télescopique inox à blocage mécanique.
  - Assise ronde en mousse de polyuréthane noire.
  - Hauteur d'assise réglable de 510 à 660 mm.
  - Existe en modèle haut.



Réf.	Prix € HT l'unité	Dont EC*
DDDF0617	348.00	0.53

## Tabouret polyuréthane

- Modèle Bas.**
- Piétement acier chromé 5 branches.
  - Roulettes nylon à double galet.
  - Vérin lift-gaz chromé avec amortisseur d'assise.
  - Assise ronde en mousse de polyuréthane noire.
  - Hauteur d'assise réglable de 440 à 570 mm.
  - Existe en modèle Haut.



**155.00** €HT l'unité

Réf.	Prix € HT l'unité	Dont EC*
DDDF0600	155.00	0.54

## Selle polyuréthane

- Piétement acier chromé 5 branches.
- Roulettes à bandage souple.
- Vérin lift-gaz chromé avec amortisseur d'assise.
- Assise type selle en mousse de polyuréthane noire.
- Hauteur d'assise réglable de 580 à 820 mm.



Réf.	Prix € HT l'unité	Dont EC*
DDDF0693	243.00	0.68

## Sièges d'atelier

### Siège polyuréthane

#### Modèle bas.

- Piètement monobloc polyamide 5 branches.
- Roulettes nylon à double galet.
- Vérin lift-gaz noir avec amortisseur d'assise.
- Assise ergonomique confort et dossier en mousse de polyuréthane souple bleue.
- Dossier articulé réglable en hauteur et en profondeur.
- Hauteur d'assise réglable de 480 à 610 mm.
- Existe en modèles intermédiaire et haut.
- Autre coloris : Noir, sur demande.



Réf.	Prix € HT l'unité	Dont EC*
DDDF0619	248.00	0.85

### Siège polyuréthane ESD

#### Modèle haut.

- Piètement acier chromé 5 branches.
- Roulettes antistatiques.
- Vérin lift-gaz chromé avec amortisseur d'assise.
- Assise et dossier en mousse de polyuréthane souple noire antistatique.
- Dossier articulé réglable en hauteur et en profondeur.
- Repose-pieds 460 mm, en aluminium monobloc, réglable en hauteur par molette de serrage.
- Hauteur d'assise réglable de 600 à 840 mm.
- Assure une parfaite descente des charges électriques jusqu'au sol (test de resistivité par le L.C.I.E.).
- Disponible également en version standard.



Polyuréthane confort, ép. 40 mm.



Réf.	Prix € HT l'unité	Dont EC*
DDDF0696	398.00	1.01

### Siège polyuréthane ESD

#### Modèle haut asynchrone.

- Piètement acier chromé 5 branches.
- Patins nylon articulés.
- Vérin lift-gaz chromé avec amortisseur d'assise.
- Assise ergonomique confort et dossier en mousse de polyuréthane souple noire.
- Réglage d'inclinaison asynchrone de l'assise et du dossier par une seule manette.
- Repose-pieds Ø 460 mm, en aluminium monobloc, réglable en hauteur par molette de serrage.
- Hauteur d'assise réglable de 560 à 800 mm.
- Existe en modèles bas et intermédiaire.
- Autre coloris : Bleu, sur demande.



Polyuréthane confort, ép. 40 mm.

Réglage d'inclinaison asynchrone assise et dossier par une seule manette

Réf.	Prix € HT l'unité	Dont EC*
DDDF0620	360.00	1.27



Garantie 5 ans sur tous les sièges de cette page.  
SAV assuré pour tout remplacement de pièces. Les sièges sont livrés avec notice de montage.

### Siège bois

#### Modèle Haut.

- Piètement monobloc polyamide 5 branches.
- Patins nylon articulés.
- Vérin lift-gaz noir avec amortisseur d'assise.
- Assise et dossier ergonomiques hêtre multiplis, Ep. 10 mm.
- Dossier articulé réglable en hauteur et profondeur.
- Hauteur d'assise réglable de 510 à 750 mm.
- Existe en modèles bas, intermédiaire et très haut.



Réf.	Prix € HT l'unité	Dont EC*
DDDF0606	196.00	0.64

### Siège vinyle

#### Modèle haut asynchrone.

- Piètement acier chromé 5 branches.
- Patins nylon articulés.
- Vérin lift-gaz chromé avec amortisseur d'assise.
- Assise large et dossier haut en vinyle bleu sur mousse de polyester, avec coque de protection.
- Réglage d'inclinaison asynchrone de l'assise et du dossier par une seule manette.
- Repose-pieds 460 mm, en aluminium monobloc, réglable en hauteur par molette de serrage.
- Hauteur d'assise réglable de 550 à 790 mm.
- Autre coloris : Gris, sur demande.



Réglage d'inclinaison asynchrone assise et dossier par une seule manette

Réf.	Prix € HT l'unité	Dont EC*
DDDF0697	384.00	1.26

### Siège tissu

#### Modèle haut asynchrone.

- Piètement acier chromé 5 branches.
- Patins nylon articulés.
- Vérin lift-gaz chromé avec amortisseur d'assise.
- Assise et dossier en tissu gris, sur mousse haute densité, avec coque de protection.
- Réglage d'inclinaison asynchrone de l'assise et du dossier par une seule manette.
- Repose-pieds 460 mm, en aluminium monobloc, réglable en hauteur par molette de serrage.
- Hauteur d'assise réglable de 550 à 790 mm.
- Autre coloris : Rouge, sur demande.



Réglage d'inclinaison asynchrone assise et dossier par une seule manette

Réf.	Prix € HT l'unité	Dont EC*
DDDF0698	307.00	1.12



## Tabouret polyuréthane

- Capacité de charge maxi : 120 kg.
- Assise en polyuréthane, Ep. 40 mm, densité 300 kg/m<sup>3</sup>.
- Réglage en hauteur par vérin à gaz.
- Base étoile 5 branches en nylon noir.



## Siège polyuréthane asynchrone

- Capacité de charge maxi : 120 kg.
- Assise et dossier structure bois multiplis, recouvert de polyuréthane.
- Ep. dossier : 20 mm, Ep. assise : 40 mm, densité 300 kg/m<sup>3</sup>.
- Dossier inclinable et réglable en hauteur par vérin à gaz.
- Inclinaison de l'assise réglable.
- Base étoile 5 branches en nylon noir.

A partir de  
**125.00** €HT  
l'unité



Modèle de siège	H. de réglage (mm)	Réf.	Prix € HT l'unité	Dont EC*
Sur roulettes	440 à 580	DDDF0682	125.00	0.78
Sur patins	420 à 560	DDDF0683	125.00	0.78
Sur patins	580 à 830	DDDF0684	128.00	0.91
Sur patins + repose pieds	580 à 830	DDDF0685	154.00	1.04

Modèle de siège	H. de réglage (mm)	Réf.	Prix € HT l'unité	Dont EC*
Sur roulettes	440 à 580	DDDF0686	178.00	1.30
Sur patins	420 à 560	DDDF0687	178.00	1.30
Sur patins	580 à 830	DDDF0688	183.00	1.43
Sur patins + repose pieds	580 à 830	DDDF0689	209.00	1.56

## Siège bois auto-adaptatif Konzept

- Piètement acier noir 5 branches.
- Patins nylon articulés ou roulettes nylon à double galets.
- Vérin lift-gaz noir avec amortisseur d'assise.
- Assise bois multiplis mélaminé noire.
- Appui lombaire réglable en profondeur, selon modèle.
- Avec ou sans repose-pieds réglable Ø 460 mm, en alu monobloc.
- Hauteur d'assise réglable.



## Siège polyuréthane auto-adaptatif Konzept

- Piètement acier noir 5 branches.
- Patins nylon articulés ou roulettes nylon à double galets.
- Vérin lift-gaz noir avec amortisseur d'assise.
- Assise polyuréthane non feu noire.
- Appui lombaire réglable en profondeur, selon modèle.
- Avec ou sans repose-pieds réglable Ø 460 mm, en alu monobloc.
- Hauteur d'assise réglable.



INFO

- Assise déformable, en 2 parties montée sur 3 silent-blocs.
- Favorise la mobilité et la circulation sanguine.
- Elimine les maux de dos.
- Rééquilibre le corps naturellement.
- Répartition optimale des pics de pression en position assise.



Commande au pied

Modèle de siège	Dossier	H. de réglage (mm)	Réf.	Prix € HT l'unité	Dont EC*
Roulettes	Sans	485 à 620	DDJC0439	177.00	0.64
Patins + repose pieds	Sans	585 à 830	DDJC0444	223.00	0.77
Roulettes auto-freinées	Avec	485 à 620	DDJC0446	248.00	0.78
Patins + repose pieds	Avec	585 à 830	DDJC0438	294.00	0.90

Modèle de siège	Dossier	H. de réglage (mm)	Réf.	Prix € HT l'unité	Dont EC*
Patins + repose pieds	Sans	610 à 855	DDJC0437	275.00	0.94
Roulettes	Avec	510 à 645	DDJC0436	324.00	1.00
Patins + repose pieds	Avec	610 à 855	DDJC0447	370.00	1.13
Roulettes + cde au pied	Sans	660 à 765	DDJC0445	375.00	1.08



Existe en 46 modèles pour tous les besoins d'utilisation et les environnements de travail. Consultez votre partenaire D-DIRECT.

# Armoires d'atelier

## Armoire à tiroirs

### Sur guides et coulissants.

- Corps monobloc en tôle pliée 10/10ème.
- Charge admissible par tablette : 150 kg.
- Portes battantes renforcées par oméga.
- Fermeture 2 points par serrure à clé encastrée.
- Dim. : L 1000 x P 500 x H 1950 mm.
- Tablettes et tiroirs P 430 mm, réglables au pas de 25 mm.

### Coloris :

- Corps Gris RAL 7035.
- Portes Bleues RAL 5015 ou Gris RAL 7016.

A partir de  
**945.00** €HT  
 l'unité



DDDC0479



Autres configurations d'agencement.

Renseignez-vous auprès de votre partenaire D-Direct.



DDDC0697



DDDC0481



DDDC0482



DDDC0483



DDDC0484



DDDC0485

Nbre de tablettes	Aménagement	Corps gris portes bleues		Corps gris portes grises	
		Réf.	Réf.	Prix € HT l'unité	Dont EC*
5	2 tiroirs : L 445 x H 210 mm + 6 séparateurs galva	DDDC0479	DDDC0696	945.00	3.08
6	1 tiroir coulissant : L 890 x H 100 mm + 2 tiroirs : L 445 x H 160 mm + 6 séparateurs galva	DDDC0480	DDDC0697	1 050.00	2.70
2	1 tiroir coulissant : L 890 x H 65 mm + 3 tiroirs coulissants : L 890 x H 100 mm	DDDC0481	DDDC0698	1 145.00	3.09
2	3 tiroirs coulissants : L 890 x H 65 mm + 2 tiroirs coulissants : L 890 x H 100 mm	DDDC0482	DDDC0699	1 220.00	3.09
5	2 tiroirs coulissants : L 890 x H 100 mm + 3 tiroirs : L 295 x H 160 mm + 9 séparateurs galva	DDDC0483	DDDC0700	1 140.00	3.15
6	6 tiroirs : L 145 x H 65 mm + 6 tiroirs : L 295 x H 160 mm + 1 tiroir coulissant : L 890 x H 65 mm + 4 tiroirs coulissants : L 890 x H 100 mm + 7 séparateurs galva	DDDC0484	DDDC0701	1 620.00	3.30
10	18 tiroirs : L 145 x H 60 mm + 6 tiroirs : L 295 x H 60 mm + 3 tiroirs : L 295 x H 160 mm + 2 tiroirs : L 445 x H 110 mm + 2 tiroirs : L 445 x H 160 mm + 2 tiroirs : L 445 x H 210 mm	DDDC0485	DDDC0702	1 660.00	3.96

# Armoires d'atelier

## Armoire portes pleines

Conforme à la Norme NF D65 763.

- Corps monobloc en tôle pliée 10/10ème.
- Portes pleines tôle acier 10/10ème.
- Tablettes renforcées par oméga, réglables au pas de 25 mm.
- Perforations au pas de 150 mm pour séparateurs verticaux en P : 500 mm.
- Charge admissible par tablette : 150 kg.
- Portes battantes renforcées par oméga.
- Fermeture 2 points par serrure à clé encastrée.

### Coloris :

- Corps Gris RAL 7035.
- Portes Bleues RAL 5015 ou Gris RAL 7016.

A partir de  
**499.00** €HT  
l'unité

2 coloris de portes



Dim. L x P x H (mm)	Nbre de tablettes	Réf.	Prix € HT l'unité	Dont EC*
1000 x 500 x 1000	2	DDDC0410	499.00	1.47
1000 x 665 x 1000	2	DDDC0411	595.00	1.71
1000 x 500 x 1950	4	DDDC0408	635.00	2.55
1000 x 665 x 1950	4	DDDC0409	840.00	2.91



Atelier



## Armoire portes transparentes

Conforme à la Norme NF D65 763.

- Corps monobloc en tôle pliée 10/10ème.
- Portes transparentes en plexiglass, Ep. 2 à 3 mm.
- Tablettes renforcées par oméga, réglables au pas de 25 mm.
- Charge admissible par tablette : 150 kg.
- Portes battantes renforcées par oméga.
- Fermeture 2 points par serrure à clé encastrée.

### Coloris :

- Corps Gris RAL 7035.
- Portes Bleues RAL 5015 ou Gris RAL 7016.



Dim. L x P x H (mm)	Nbre de tablettes	Réf.	Prix € HT l'unité	Dont EC*
1000 x 500 x 1000	2	DDDC0669	598.00	5.10
1000 x 500 x 1950	4	DDDC0670	845.00	8.80

## Armoire pupitre

Conforme à la Norme NF D65 763.

- Corps monobloc en tôle pliée 10/10ème.
- Tablettes réglables en hauteur.
- Charge par tablette : 150 kg.
- Tiroirs à extension totale : P 430 mm.
- Charge par tiroir : 30 kg.
- Portes battantes renforcées par oméga.
- Fermeture 2 points par serrure à clé.

### Coloris :

- Corps Gris RAL 7035.
- Portes Bleues RAL 5015 ou Gris RAL 7016.



DDDC0652



DDDC0497



DDDC0476



DDDC0477



DDDC0478

Dim. L x P x H (mm)	Nbre tablettes	Nbre tiroirs	Réf.	Prix € HT l'unité	Dont EC*
500 x 500 x 945	2	0	DDDC0652	335.00	0.99
500 x 500 x 945	2	1	DDDC0497	364.00	1.05
1000 x 500 x 1000	3	0	DDDC0476	600.00	1.89
1000 x 500 x 1000	2	1	DDDC0477	639.00	2.03
1000 x 500 x 1000	2	2	DDDC0478	705.00	1.80

# Armoires d'atelier

## Armoire portes battantes pleines ou transparentes

Grande profondeur : 460 - 540 - 660 mm.

- Armoire monobloc tôle d'acier 10/10e.
- Dim. : L 1000 x P 460, 540 ou 660 x H 1000 ou 2000 mm.
- Portes : pleines tôle acier ou transparentes en plexiglas, ép. 4 mm.
- Poignée serrure encastrée, livrée avec 2 clés.
- Fermetures haute et basse par crémone.
- Tablettes en tôle peintes, coloris Beige RAL 9002, réglables au pas de 50 mm.
- Dim. utiles des tablettes : L 905 x P 430, 510 ou 630 mm.
- Charge admissible par tablette : 200 kg.

### Coloris :

- Corps Beige RAL 9002.
- Portes Bleues RAL 5005.

A partir de

**468.00** €HT

l'unité



INFO

Portes transparentes adaptées au concept 5S. "Elles permettent outre le rangement l'inventaire des produits stockés sans ouverture des portes."

Dim. L x P x H (mm)	Nbre de tablettes	Portes pleines			Portes transparentes		
		Réf.	Prix € HT l'unité	Dont EC*	Réf.	Prix € HT l'unité	Dont EC*
1000 x 460 x 1000	2	DDDC0523	468.00	1.67	DDDC0526	635.00	1.67
1000 x 540 x 1000	2	DDDC0524	503.00	1.82	DDDC0527	665.00	1.85
1000 x 660 x 1000	2	DDDC0525	537.00	1.96	DDDC0528	699.00	2.05
1000 x 460 x 2000	5	DDDC0529	738.00	3.25	DDDC0532	972.00	3.27
1000 x 540 x 2000	5	DDDC0530	800.00	3.53	DDDC0533	1 027.00	3.50
1000 x 660 x 2000	5	DDDC0531	854.00	3.94	DDDC0534	1 086.00	3.57

## Armoire portes coulissantes pleines ou transparentes

Compatible bacs Norme Europe.

- Armoire monobloc tôle d'acier 10/10e.
- Dim. : L 1000 ou 1500 x P 480 ou 680 x H 1000 ou 2000 mm.
- Portes : pleines tôle acier ou transparentes en plexiglas, ép. 4 mm.
- Coulisement souple sur galets roulements à billes incorporé.
- Poignées encastrées.
- Fermeture par serrure à pêne tournant, 2 clés.
- Tablettes en tôle peintes coloris Beige RAL 9002, réglables au pas de 45 mm.
- Charge par tablette : 125 kg.

### Coloris :

- Corps Beige RAL 9002.
- Portes Bleues RAL 5005.

2 Largeurs  
2 Profondeurs



Dim. L x P x H (mm)	Nbre tablettes	Portes pleines			Portes transparentes		
		Réf.	Prix € HT l'unité	Dont EC*	Réf.	Prix € HT l'unité	Dont EC*
1000 x 480 x 1000	2	DDDC0425	407.00	1.44	DDDC0426	464.00	1.44
1000 x 680 x 1000	2	DDDC0427	458.00	1.62	DDDC0428	524.00	1.62
1500 x 480 x 1000	2	DDDC0429	532.00	1.83	DDDC0430	645.00	1.83
1500 x 680 x 1000	2	DDDC0431	587.00	2.31	DDDC0432	710.00	2.31
1000 x 480 x 2000	4	DDDC0444	669.00	2.40	DDDC0445	759.00	2.40
1000 x 680 x 2000	4	DDDC0446	762.00	3.12	DDDC0447	861.00	3.12
1500 x 480 x 2000	4	DDDC0448	880.00	3.18	DDDC0449	1 004.00	3.18
1500 x 680 x 2000	4	DDDC0450	972.00	3.93	DDDC0451	1 107.00	3.93



A partir de  
**419.00** €HT  
l'unité



## Armoire portes battantes

- Certifié NF Mobilier Technique et NF Environnement.
  - Corps monobloc soudé en tôle d'acier ép.10/10ème.
  - Tablettes galvanisées.
  - Réglage au pas de 25 mm.
  - Fermeture 3 points par poignée serrure dans boîtier encastré.
  - Longueurs : 1000 et 1200 mm.
  - Profondeurs : 430, 500 ou 620 mm.
  - Hauteurs : 1020 et 1980 mm.
- Coloris :**
- Corps gris RAL 7035.
  - Portes bleues RAL 5015 ou grises RAL 7035.



2 coloris de portes :  
bleu ou gris

Dim. L x P x H (mm)	Charge / tablette (kg)	Nbre tablettes	Corps gris - Portes bleues			Corps gris - Portes grises		
			Réf.	Prix € HT l'unité	Dont EC*	Réf.	Prix € HT l'unité	Dont EC*
1000 x 430 x 1020	80	2	DDDC0636	419.00	1.23	DDDC0640	419.00	1.23
1200 x 430 x 1020	80	2	DDDC0637	457.00	1.44	DDDC0641	457.00	1.44
1000 x 500 x 1020	100	2	DDDC0547	460.00	1.50	DDDC0551	460.00	1.50
1200 x 500 x 1020	100	2	DDDC0548	508.00	1.62	DDDC0552	508.00	1.62
1000 x 620 x 1020	100	2	DDDC0549	655.00	1.20	DDDC0553	655.00	1.20
1200 x 620 x 1020	100	2	DDDC0550	661.00	1.50	DDDC0554	661.00	1.50
1000 x 430 x 1980	80	4	DDDC0638	535.00	2.07	DDDC0642	535.00	2.07
1200 x 430 x 1980	80	4	DDDC0639	552.00	2.31	DDDC0643	552.00	2.31
1000 x 500 x 1980	100	4	DDDC0555	650.00	2.70	DDDC0559	650.00	2.70
1200 x 500 x 1980	100	4	DDDC0556	690.00	2.94	DDDC0560	690.00	2.94
1000 x 620 x 1980	100	4	DDDC0557	807.00	3.27	DDDC0561	807.00	3.27
1200 x 620 x 1980	100	4	DDDC0558	871.00	3.90	DDDC0562	871.00	3.90

## Armoire portes battantes transparentes

- Certifié NF Mobilier Technique et NF Environnement.
- Corps monobloc soudé en tôle d'acier ép.10/10ème.
- Tablettes galvanisées.
- Réglage au pas de 25 mm.
- Fermeture 3 points par poignée serrure dans boîtier encastré.
- Longueurs : 1000 et 1200 mm.
- Profondeur : 500 mm.
- Hauteurs : 1020 et 1980 mm.

**Coloris :**

- Corps gris RAL 7035.
- Portes bleues RAL 5015 ou grises RAL 7035.

2 coloris de portes :  
bleu ou gris



Dim. L x P x H (mm)	Charge / tablette (kg)	Nbre tablettes	Corps gris - Portes bleues			Corps gris - Portes grises		
			Réf.	Prix € HT l'unité	Dont EC*	Réf.	Prix € HT l'unité	Dont EC*
1000 x 500 x 1020	100	2	DDDC0644	745.00	1.50	DDDC0648	745.00	1.50
1200 x 500 x 1020	100	2	DDDC0645	797.00	1.62	DDDC0649	797.00	1.62
1000 x 500 x 1980	100	4	DDDC0646	942.00	2.70	DDDC0650	942.00	2.70
1200 x 500 x 1980	100	4	DDDC0647	995.00	2.94	DDDC0651	995.00	2.94

## Armoire basse porte transparente

- Dim. hors tout : L 530 x P 500 x H 915 mm.
- Dessus avec rebord de 30 mm sur 3 côtés.
- Porte transparente plexiglas ép. 4 mm.
- 2 tablettes amovibles en acier époxy.
- Charge : 80 kg/tablette.
- Finition peinture laquée cuite au four.

**Coloris :**

- Corps Beige RAL 9002.
- Portes Bleues RAL 5005.

**Option :**

- Kit de 4 pieds amovibles en tôle époxy.
- Hauteur utile de passage sous le meuble 127 mm.



Désignation	Réf.	Prix € HT l'unité	Dont EC*
Armoire	DDDC0385	234.00	0.66
Kit 4 pieds	DDDC0386	20.10	0.03



## Armoires d'atelier

### Armoire grande profondeur

- Corps monobloc en tôle d'acier Ep. 10/10ème.
- Portes battantes avec fermeture 2 points et oméga de renfort.
- Fermeture à clés.
- Charge 100 kg/tablette.



Dim. L x P x H (mm)	Nbre de tablettes	Réf.	Prix € HT l'unité	Dont EC*
1000 x 500 x 1000	2	DDDC0346	<b>482.30</b>	1.16
1000 x 500 x 1950	4	DDDC0286	<b>555.40</b>	2.03
1000 x 580 x 1950	4	DDDC0522	<b>728.00</b>	2.18
1250 x 500 x 1950	4	DDDC0347	<b>892.00</b>	2.67
1250 x 580 x 1950	4	DDDC0348	<b>974.00</b>	2.90

### Armoire d'atelier sur pieds

**Recommandée pour les locaux où les sols sont humides ou sales, nécessitant de fréquents nettoyages.**

- Armoire en acier : Ep. 15/10ème.
- Portes battantes avec fermeture par serrure encastrée 2 clés.
- Tablettes galva réglables au pas de 100 mm.
- Charge par tablette : 100 kg.
- Coloris : corps bleu RAL 5012 et portes gris RAL 7035.
- **Livrée démontée.**



Dim. L x P x H (mm)	Nbre de tablettes	Réf.	Prix € HT l'unité	Dont EC*
1000 x 500 x 1000	2	DDDC0703	<b>453.00</b>	0.90
1000 x 500 x 2000	4	DDDC0300	<b>699.00</b>	1.80

### Armoire portes battantes

- Corps monobloc en tôle d'acier Ep. 8/10ème.
- Ouverture des portes à 125°.
- Portes battantes avec renfort oméga.
- Fermeture 3 points par poignée encastrée avec serrure 2 clés.
- Tablettes zinguées réglables en hauteur au pas de 30 mm.
- Charge par tablette : 65 kg.
- Coloris : corps et portes gris RAL 7035.

A partir de  
**366.00** €HT  
l'unité



**D** Existe en corps gris et portes bleues, sur demande.

Dim. L x P x H (mm)	Nbre de tablettes	Charge (kg)	Réf.	Prix € HT l'unité	Dont EC*
890 x 415 x 1020	2	300	DDDC0542	<b>366.00</b>	0.61
890 x 415 x 1950	4	500	DDDC0543	<b>450.00</b>	0.97

### Armoire mixte portes battantes

**1 côté vestiaire et 1 côté rangement.**

- Corps monobloc en tôle d'acier Ep. 8/10ème.
- Ouverture des portes à 125°.
- Portes battantes avec renfort oméga.
- Fermeture 3 points par poignée encastrée avec serrure 2 clés.
- Tablette laquée haute pour casque H : 330 mm.
- Dim. : l. 890 x P 415 x H : 1950 mm.
- Compartiment de gauche avec porte cintres : L 525 mm.
- Compartiment de droite 3 tablettes : L 345 mm.
- Réglables en hauteur au pas de 30 mm.
- Coloris : corps et portes gris RAL 7035.



Réf.	Prix € HT l'unité	Dont EC*
DDDC0544	<b>583.00</b>	1.13





## Armoire informatique

- **Armoire fixe ou mobile.**
- Réalisée en tôle d'acier soudée, Ep. 10/10ème.
- Compartiment écran fermant à clé : L 595 x P 540 x H 740 mm, équipé d'une tablette réglable avec passe câbles.
- Tiroir support clavier sur glissières à billes fermant à clé.
- Support souris coulissant droite/gauche.
- Compartiment UC/Imprimante fermant à clé : L 595 x P 540 x H 795 mm, équipé d'une tablette réglable.
- Ventilateur : 9 Watts.
- Bloc multiprises avec interrupteur.
- Livrée démontée.

### Coloris :

- Corps et portes bleu RAL 5015.
- Corps et portes gris RAL 7016.



Armoire	Dim. L x P x H (mm)	Poids (kg)	Réf.	Prix € HT l'unité	Dont EC*
Fixe	650 x 550 x 1750	55	DDDC0521	880.00	1.56
Mobile	650 x 550 x 1890	58	DDDC0653	955.00	1.62

## Support informatique PC

- **Support informatique fixe ou mobile.**
- Structure en tube acier 60x60, Ep. 20/10ème soudé.
- Finition peinture époxy polymérisé au four.
- Support écran en plexiglas antireflets admettant des écrans jusqu'à 22 pouces fixe sur 4 patins.
- Modèle mobile: 4 roulettes dont 2 à frein Ø 100 mm.
- Livré en kit.

### En option :

- Tiroir clavier sur glissières télescopiques à billes coloris gris clair RAL 7035.
- Tablette à positionner selon 3 hauteurs coloris gris clair RAL 7035.
- Charge maxi par tablette : 25 kg.

### Coloris :

- Support informatique: bleu RAL 5015 ou Gris RAL 7016.



Modèle	Dim. L x P x H (mm)	Poids (kg)	Réf.	Prix € HT l'unité	Dont EC*
Support sur patins	700 x 600 x 1960	40	DDDC0704	350.00	3.60
Support sur roulettes	700 x 600 x 1760	45	DDDC0705	360.00	4.05
Tiroir clavier et souris	700 x 600	12	DDDC0706	219.00	1.08
Tablette	700 x 400	8	DDDC0707	109.00	0.72

## Armoire informatique slim

**Pour protéger les ordinateurs en environnement de production contre la poussière et les impuretés.**

- Construction monobloc en tôle 10/10 ème.
- Porte fermant à clé avec panneau translucide plexiglass.
- Tiroir pour clavier télescopique, façade rabattable fermant à clé.
- Tablette pour souris, amovible pour souris droitier/gaucher.
- Dim. hors tout : L 642 x P 295 x H 1673 mm.
- Dim. partie écran : L 590 x P 290 x H 590 mm.
- Dim. médiane : L 590 x P 290 x H 345 mm.
- Dim. basse : L 590 x P 290 x H 500 mm.
- Support UC pivotant.
- Vérins de mise à niveau.
- Poids : 40 kg.

### Coloris :

- Beige RAL 9002 ou Bleu RAL 5005.

**735.00** €HT  
l'unité



Coloris	Réf.	Prix € HT l'unité	Dont EC*
Beige	DDDC0694	735.00	1.20
Bleu	DDDC0695	735.00	1.20

## Armoire informatique

- Réalisée en tôle Ep. 10/10 ème.
- Coffre inférieur compartimenté pour unité centrale, imprimante et rangement.
- Ventilation forcée.
- Porte battante 1/3 - 2/3, fermeture par serrure à clé.
- Armoire supérieure à regard transparent pour écran plat.
- Raccordement USB, souris et clavier en façade.
- 1 bloc 4 prises avec interrupteur.
- Dim. : H 1600 x l. 740 x P 650 mm.
- Livrée avec clavier souple, lavable.

### Options sur demande :

- Socle pieds ou socle roulettes.



Clavier souple



Réf.	Prix € HT l'unité	Dont EC*
DDDC0440	930.00	0.90

## Armoire informatique

- **Armoire fixe ou mobile.**
- Bâti en tôle d'acier.
- Porte avec fenêtre L 480 x H 340 mm, fermeture à clé 2 points.
- Tablettes intérieures galvanisées, réglables au pas de 25 mm.
- Tablette extérieure rabattable pour clavier et souris.
- Protection contre la poussière IP 20.
- Bloc multiprises avec interrupteur.

### Coloris :

- Corps gris RAL 7035.
- Façade bleue RAL 5012.



Armoire	Dim. L x P x H (mm)	Poids (kg)	Réf.	Prix € HT l'unité	Dont EC*
Fixe	750 x 400 x 1800	43	DDDC0632	739.00	1.28
Mobile	750 x 400 x 1900	47	DDDC0633	874.00	1.40

## Armoires à tiroirs


### Armoire à tiroirs

- Bâti tôle d'acier, Ep. 10/10ème.
- Tiroirs double extension, sur roulement à billes.
- Ouverture du tiroir à 100 %.
- Charge admissible par tiroir : 75 kg.
- Tiroirs cloisonnables, en option.
- Système de sécurité anti-basculement.
- Fermeture centralisée (jeu de 2 clés).
- Peinture poudre époxy.

#### Coloris :

- Corps Gris clair RAL 7035
- Façade Bleu clair RAL 5012.

A partir de  
**869.00** €HT  
l'unité

 Kit aménagement de tiroirs, sur demande.



DDDC0629

### Desserte à tiroirs

- Bâti tôle d'acier, Ep. 10/10ème.
- Tiroirs double extension ouverture à 100 %.
- 2 x 150 - 2 x 200 mm.
- Charge admissible par tiroir : 75 kg.
- Système de sécurité anti-basculement.
- Tiroirs cloisonnables, en option.
- Tapis caoutchouc canelé.
- Poignée ergonomique.
- Fermeture centralisée (jeu de 2 clés).
- Roues Ø 125 mm, dont 2 à freins.
- Dim. : L 605 x P 695 x H 992 mm.
- Poids : 90 kg.

#### Coloris :

- Corps Gris clair RAL 7035
- Façade Bleu clair RAL 5012.



DDDC0503



DDDC0505



DDDC0630



Dim. L x P x H (mm)	Nbre de tiroirs	Hauteur de façade des tiroirs (mm)	Poids (kg)	Réf.	Prix € HT l'unité	Dont EC*
605 x 695 x 900	6	1 x 50 - 2 x 75 - 1 x 100 - 1 x 200 - 1 x 300	107	DDDC0629	<b>869.00</b>	3.21
805 x 695 x 1000	7	2 x 75 - 2 x 100 - 1 x 150 - 2 x 200	126	DDDC0503	<b>912.00</b>	3.78
805 x 695 x 1000	9	2 x 75 - 6 x 100 - 1 x 150	141	DDDC0505	<b>1 042.00</b>	4.23
1005 x 695 x 1000	7	5 x 100 - 2 x 200	146	DDDC0630	<b>1 094.00</b>	4.38

Réf.	Prix € HT l'unité	Dont EC*
DDDB0234	<b>869.00</b>	2.70

### Armoire à tiroirs

- Bâti tôle d'acier, Ep. 12/10ème.
- Tiroirs double extension, sur roulement silencieux POM.
- Ouverture du tiroir à 100 %.
- Charge admissible par tiroir : 75 kg.
- Tiroirs cloisonnables, en option.
- Système de sécurité anti-basculement.
- Fermeture centralisée (jeu de 2 clés).
- Peinture poudre époxy.

#### Coloris :

- Corps Bleu pigeon.
- Façade Bleu ciel.




DDDC0354


### Desserte à tiroirs


- Bâti tôle d'acier, Ep. 12/10ème.
- Tiroirs double extension ouverture à 100 %.
- 2 x 100 - 2 x 150 - 1 x 200 mm.
- Charge admissible par tiroir : 75 kg.
- Système de sécurité anti-basculement.
- Tiroirs cloisonnables, en option.
- Tapis caoutchouc canelé.
- Poignée ergonomique.
- Fermeture centralisée (jeu de 2 clés).
- Roues Ø 125 mm, dont 2 à freins.
- Dim. : L 605 x P 695 x H 992 mm.
- Poids : 100 kg.

#### Coloris :

- Corps Bleu pigeon
- Façade Bleu ciel.

 Autres dimensions et kit aménagement de tiroirs, sur demande.

 Avec tapis caoutchouc

 Avec tapis caoutchouc



DDDC0358



DDDC0631



DDDC0356



Dim. L x P x H (mm)	Nbre de tiroirs	Hauteur de façade des tiroirs (mm)	Poids (kg)	Réf.	Prix € HT l'unité	Dont EC*
805 x 695 x 1000	7	2 x 75 - 2 x 100 - 1 x 150 - 2 x 200	130	DDDC0354	<b>1 010.00</b>	3.90
805 x 695 x 1000	9	9 x 100	143	DDDC0358	<b>1 178.00</b>	4.29
1005 x 695 x 1000	6	2 x 100 - 2 x 150 - 2 x 200	146	DDDC0631	<b>1 095.00</b>	4.38
805 x 724 x 1017	2	2 x 100 - 2 rayons extensibles - 2 portes	113	DDDC0356	<b>1 068.00</b>	3.39

Réf.	Prix € HT l'unité	Dont EC*
DDDB0147	<b>980.00</b>	3.00



## Armoire à tiroirs

- Ouverture du tiroir à 100 %.
- Tiroirs double extension, sur rails télescopiques.
- Charge admissible par tiroir : 35 kg.
- Fermeture centralisée (jeu de 2 clés).
- Poignée avec porte-étiquette.
- Bâti tôle d'acier.

### Coloris :

- Corps gris pastel RAL 7035.
- Tiroirs gris anthracite RAL 7016.
- Garantie : 5 ans.

A partir de  
**747.00** €HT  
l'unité



DDDC0660



DDDC0662



DDDC0664

Dim. L x P x H (mm)	Nbre de tiroirs	Hauteur de façade des tiroirs (mm)	Poids (kg)	Réf.	Prix € HT l'unité	Dont EC*
500 x 500 x 900	6	4 x 100 + 2 x 200	37	DDDC0660	<b>747.00</b>	0.86
1000 x 500 x 900	12	8 x 100 + 4 x 200	74	DDDC0661	<b>1 354.00</b>	1.57
1500 x 500 x 900	18	12 x 100 + 6 x 200	109	DDDC0662	<b>1 756.00</b>	2.39
500 x 500 x 1800	13	9 x 100 + 4 x 200	95	DDDC0663	<b>1 432.00</b>	1.71
1000 x 500 x 1800	26	18 x 100 + 8 x 200	153	DDDC0664	<b>2 374.00</b>	3.15



Autres modèles d'armoires et kits aménagement de tiroirs, sur demande. Consultez votre partenaire D-Direct.

## Armoire pupitre

- Construction monobloc en acier.
- Pupitre posé sur l'armoire avec écritoire bois, fermeture par serrure à clé.
- Tiroir sur glissières télescopiques, extension 80 %, charge 25 kg.
- 2 tablettes zinguées réglables en hauteur au pas de 33 mm.
- Charge par tablette : 50 kg.
- Porte battante, fermeture par serrure à clé.

### Coloris :

- Corps gris pastel RAL 7035.
- Porte gris pastel RAL 7035 ou bleu RAL 5010.
- Garantie : 5 ans.



Coloris Corps / Porte	Dim. L x P x H (mm)	Poids (kg)	Réf.	Prix € HT l'unité	Dont EC*
Gris / Gris	500 x 500 x 1210	39	DDDC0665	<b>479.00</b>	0.63
Gris / Bleue	500 x 500 x 1210	39	DDDC0666	<b>479.00</b>	0.63

## Pupitre

### Fixation murale ou à poser.

- Construction monobloc en acier.
- Ecrioire bois, fermeture à clé.
- Dim. : L 490 x P 497 x H 221 mm.
- Poids : 7 kg.

### Coloris :

- Corps gris pastel RAL 7035.



Réf.	Prix € HT l'unité	Dont EC*
DDDC0667	<b>188.00</b>	0.11

## Armoire poste de travail

- Construction monobloc en acier.
- Tiroirs sur glissières télescopiques, extension 100 %, charge 45 kg.
- Fermeture centralisée à clé avec sécurité anti-basculement.
- Tablette zinguée réglable en hauteur au pas de 33 mm.
- Charge admissible sur tablette : 80 kg.
- Porte à rideaux coloris alu, avec fermeture à clé.
- Plateau d'établi extractible, en bois.
- Panneau perforé pour outils et petites pièces.
- Dim. : L 1000 x P 500 x H 2050 mm.
- Poids : 122 kg.

### Coloris :

- Corps gris anthracite RAL 7016.
- Tiroirs et rideau alu blanc RAL 9006.
- Garantie : 5 ans.



Plateau d'établi extractible



Fermeture centralisée



Réf.	Prix € HT l'unité	Dont EC*
DDDC0668	<b>2 450.00</b>	2.60



# Rayonnages avec bacs

## Rayonnage emboîtable avec bacs

- 3 profondeurs : 300, 400 et 600 mm.
- Longueur : 1000 x Hauteur : 2000 mm.
- Montants en T. Coloris : gris anthracite RAL 7016.
- Croisillons avec tendeur.
- Lisses zinguées.
- Tablettes zinguées, réglables au pas de 25 mm.
- Charge maxi par tablette : 125 kg uniformément répartie.
- Bacs à bec en polyéthylène haute densité.
- Coloris de bacs : bleu, rouge, jaune, vert, gris, blanc à préciser à la commande.
- Montage facile par emboîtement.



DDDC0671



DDDC0673



DDDC0675



Suggestion d'aménagement

Dim. rayonnage L x P x H (mm)	Élément	Nbre de tablettes	Nbre bacs x dim. : P x L x H (mm)	Réf.	Prix € HT l'unité	Dont EC*
1000 x 300 x 2000	Départ	10	60 bacs : 290 x 140 x 130	DDDC0671	<b>742.00</b>	1.04
1000 x 300 x 2000	Suivant	10	60 bacs : 290 x 140 x 130	DDDC0672	<b>668.00</b>	0.90
1000 x 400 x 2000	Départ	8	32 bacs : 350 x 200 x 200	DDDC0673	<b>716.00</b>	1.08
1000 x 400 x 2000	Suivant	8	32 bacs : 350 x 200 x 200	DDDC0674	<b>647.00</b>	0.94
1000 x 600 x 2000	Départ	7	21 bacs : 500 x 300 x 200	DDDC0675	<b>711.00</b>	1.32
1000 x 600 x 2000	Suivant	7	21 bacs : 500 x 300 x 200	DDDC0676	<b>634.00</b>	1.17

Existe en coloris de montants bleu gentiane RAL 5010. Autres configurations d'aménagements. Consultez votre partenaire D-Direct.

## Panneau à fentes pour bacs à bec

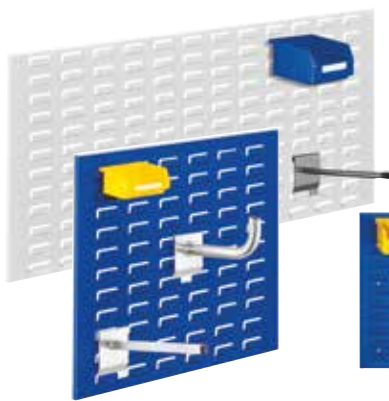
Format vertical ou horizontal.

Fixation murale ou sur étagères.

- Tôle en acier, Ep. : 1,25 mm.
- Revêtement résistant aux chocs et rayures.
- Renforts arrières.
- Coloris : bleu Gentiane RAL 5010.

Options sur demande :

- Bac à bec polyéthylène haute densité.
- Coloris : bleu, rouge, jaune, vert, gris, blanc.
- Fixations pour étagères.



Dim. L x H (mm)	Réf.	Prix € HT l'unité	Dont EC*
500 x 450	DDDC0677	<b>65.00</b>	0.05
1000 x 450	DDDC0678	<b>87.00</b>	0.10
1500 x 450	DDDC0679	<b>113.00</b>	0.14
2000 x 450	DDDC0680	<b>140.00</b>	0.19
450 x 500	DDDC0681	<b>67.00</b>	0.05
450 x 1000	DDDC0682	<b>88.00</b>	0.10
450 x 1500	DDDC0683	<b>113.00</b>	0.14
450 x 2000	DDDC0684	<b>142.00</b>	0.19

Les panneaux à fentes pour bacs à bec existent en 14 coloris différents. Consultez votre partenaire D-Direct.

## Panneau à fentes avec bacs à bec

- Bacs à bec en polyéthylène haute densité.
- Tôle en acier, Ep. : 1,25 mm.
- Revêtement résistant aux chocs et rayures.
- Renforts arrières.
- Coloris panneau : bleu Gentiane RAL 5010.
- Coloris de bacs : bleu, rouge, jaune, vert, gris, blanc à préciser à la commande.
- Livrés sans étiquettes.



DDDC0685

DDDC0686

A partir de  
**94.00** € HT  
l'unité

Dim. panneau L x H (mm)	Nbre bacs x dim. : P x L x H (mm)	Réf.	Prix € HT l'unité	Dont EC*
500 x 450	8 bacs : 160 x 105 x 75	DDDC0685	<b>94.00</b>	0.07
	12 bacs : 85 x 105 x 45			
1000 x 450	16 bacs : 160 x 105 x 75	DDDC0686	<b>143.00</b>	0.16
	24 bacs : 85 x 105 x 45			



## Armoire à bacs

- Construction monobloc en acier soudé.
- Portes renforcées, ouverture 180°.
- Tablettes zinguées réglables au pas de 15 mm.
- Charge par tablette : 30 kg uniformément répartie.
- Fermeture 3 points, poignée avec serrure encastrée.
- Coloris : gris pastel.

### Bacs à bec :

- Polyéthylène haute densité.
- T4 = P 350 x l. 200 x H 150 mm.
- T5 = P 290 x l. 140 x H 130 mm.
- T6 = P 230 x l. 140 x H 130 mm.
- T7 = P 160 x l. 105 x H 75 mm.



DDDC0687



DDDC0688

A partir de  
**499.00** €HT  
l'unité



DDDC0689



DDDC0690

Dim. L x P x H (mm)	Nbre tablettes	Nbre bacs x taille/coloris	Réf.	Prix € HT l'unité	Dont EC*
690 x 285 x 780	5	8 x T6/bleu + 24 x T7/rouge	DDDC0687	499.00	0.50
690 x 285 x 1600	11	24 x T6/rouge + 36 x T7/bleu	DDDC0688	807.00	0.99
690 x 285 x 1950	11	24 x T6/bleu + 24 x T6/rouge	DDDC0689	872.00	1.13
950 x 400 x 1950	10	20 x T4/rouge + 36 x T5/bleu	DDDC0690	1 149.00	1.68



Autres aménagements d'armoires, avec ou sans portes.  
Autres coloris et dimensions de bacs.  
Consultez votre partenaire D-Direct.

## Armoire à bacs

### Portes mixtes perforées et à fentes.

- Equipée de **123 bacs à bec**.
- Construction monobloc en acier soudé.
- Portes côtés renforcées, ouverture 200°.
- Tablettes zinguées. Charge : 50 kg répartie.
- Réglables au pas de 10 mm.
- Nbre de tablettes : 6 x P 250 mm + 2 x P 530 mm.
- Fermeture 3 points, poignée avec serrure encastrée.
- Dim. : L 1130 x P 590 x H 1950 mm.
- Coloris armoire : gris pastel.

### Bacs à bec :

- Matière : Polyéthylène Haute Densité.
- 9 bacs rouge : P 500 x l. 300 x H 200 mm.
- 42 bacs bleu : P 230 x l. 140 x H 130 mm.
- 40 bacs rouge : P 160 x l. 105 x H 75 mm.
- 32 bacs jaune : P 85 x l. 105 x H 45 mm.
- Autres coloris de bacs sur demande : bleu, rouge, jaune, Vert, gris, blanc.

Réf.	Prix € HT l'unité	Dont EC*
DDDC0691	1 521.00	2.87



Autres aménagements d'armoires, choix de portes perforées, mixtes, perforées et à fentes ou vitrées. Autres coloris et dimensions de bacs.  
Consultez votre partenaire D-Direct.



## Chariot porte-bacs à bec

### Pour les travaux de montage, de réparation ou de préparation de commandes.

- Equipé de **6 panneaux à fentes et de 152 bacs à bec**.
- 24 bacs bleu : P 230 x l. 140 x H 130 mm.
- 80 bacs rouge : P 160 x l. 105 x H 75 mm.
- 48 bacs jaune : P 85 x l. 105 x P 45 mm.
- Structure modulaire, utilisation double face.
- Poignées ergonomiques.
- Dim. chariot : L 1000 x P 500 x H 1230 mm.
- 2 roues fixes et 2 roues pivotantes à frein à bandage gris non tachant.
- Coloris chariot : gris RAL 7035.
- Autres coloris de bacs sur demande : bleu, rouge, jaune, vert, gris, blanc.

Réf.	Prix € HT l'unité	Dont EC*
DDDC0692	879.00	1.11



Autres configurations et autres hauteurs de chariots porte-bacs.  
Autres coloris et dimensions de bacs.  
Consultez votre partenaire D-Direct.



# Armoires à bacs

## Armoire à bacs


**Avec ou sans portes.**

- Structure en tôle de 8/10ème.
- Dim. : L 760 ou 960 x P 260 ou 400 x H 1600 mm.
- Tablettes fixes.
- Coloris gris.
- **Livrée à monter.**

A partir de  
**396.00**  
l'unité

**Bac à bec :**

- Matière : Polypropylène.
- 1 litre. Dim. hors tout : L 160 x P 100 x H 70 mm.
- 4 litres. Dim. hors tout : L 230 x P 230 x H 125 mm.
- 10 litres. Dim. hors tout : L 200 x P 330 x H 150 mm.
- Porte-étiquette intégré.
- Coloris : bleu, rouge ou translucide à préciser.



Dim. L x P x H (mm)	Nbre bacs x (l)	Nbre tablettes	Charge / tablette (kg)	Portes	Poids (kg)	Réf.	Prix € HT l'unité	Dont EC*
760 x 260 x 1600	40 x 4	9	30	Non	42	DDED1018	<b>396.00</b>	1.11
760 x 260 x 1600	84 x 1	13	30	Non	50	DDED1017	<b>420.00</b>	1.30
960 x 400 x 1600	32 x 10	7	30	Non	67	DDED1019	<b>554.00</b>	1.57
760 x 260 x 1600	40 x 4	9	30	Oui	58	DDED1021	<b>507.00</b>	1.45
760 x 260 x 1600	84 x 1	13	30	Oui	61,5	DDED1020	<b>520.00</b>	1.66
960 x 400 x 1600	32 x 10	7	30	Oui	81	DDED1022	<b>665.00</b>	1.98



### COMPOSITION ARMOIRE

11 tablettes

- 48 bacs dim. : L 400 x l. 120 x H 95 mm. Coloris : bleu
- 20 bacs dim. : L 400 x l. 240 x H 95 mm. Coloris : jaune

Réf.	Prix € HT l'unité
DDED0503	<b>1 484.00</b>

## Armoire monobloc à bacs divisibles

- Corps en tôle d'acier.
- Dim. : L 1000 x P 450 x H 1970 mm.
- Portes avec serrure de sécurité.
- Tablettes galvanisées réglables au pas de 52,5 mm.
- Capacité de charge maxi par tablette : 50 kg
- Capacité de charge maxi par armoire : 540 kg.
- Coloris : Corps et portes coloris gris RAL 7035.

**D** Autres aménagements d'armoires ou autres coloris de bacs sur demande.



### COMPOSITION ARMOIRE

11 tablettes

- 40 bacs dim. : L 400 x l. 120 x H 95 mm. Coloris : rouge
- 24 bacs dim. : L 400 x l. 240 x H 95 mm. Coloris : rouge

Réf.	Prix € HT l'unité
DDED0504	<b>1 428.00</b>

## Armoire monobloc grand volume

**Permet le rangement de pièces de grands volumes et/ou de bacs Norme Europe 600 x 400 mm.**

- Corps monobloc en tôle d'acier Ep. 10/10ème.
- Ouverture des portes à 110°.
- Fermeture 3 points par poignée avec serrure aluminium encastrée et tringlerie protégée.
- Charge admissible : 150 kg par tablette, 1000 kg par armoire.
- Dim. hors tout : l. 1305 x P 645 x H 1950 mm.
- Dim. utile : l. 1300 x P 610 x H 1800 mm.
- Tablette zinguée avec renfort : l. 1300 x P 600 x Ep. 40 mm.
- Tablettes réglables en hauteur au pas de 30 mm.
- Armoire livrée sans bacs.

**Coloris :**

- Corps gris RAL 7035.
- Portes bleues RAL 5023 ou grises RAL 7035.

**D** Grande profondeur : 640 mm



Désignation	Corps gris - Portes bleues			Corps gris - Portes grises		
	Réf.	Prix € HT l'unité	Dont EC*	Réf.	Prix € HT l'unité	Dont EC*
Armoire sans tablettes	DDDC0567	<b>853.00</b>	1.39	DDDC0570	<b>853.00</b>	1.39
Armoire + 3 tablettes	DDDC0568	<b>1 007.00</b>	1.94	DDDC0571	<b>1 007.00</b>	1.94
Tablette supplémentaire	DDDC0569	<b>57.20</b>	0.19	DDDC0569	<b>57.20</b>	0.19



## Armoire à cases

3 modèles avec séparations amovibles : 10 - 15 - 40 cases.  
2 profondeurs 445 et 545 mm.

- Corps monobloc en tôle d'acier ép. 10/10ème.
- Ouverture des portes à 180°.
- Fermeture 3 points par poignée avec serrure encastrée et tringlerie protégée.
- Charge admissible : 800 kg par armoire.
- Dim. hors tout : l. 1005 x P 445 ou 545 x H 1950 mm.
- Tablettes réglables en hauteur au pas de 30 mm.
- Séparateurs métalliques amovibles.
- Coloris : corps gris RAL 7035, portes bleues RAL 5023 ou grises RAL 7035.

A partir de  
**822,00** €HT  
l'unité



2 profondeurs :  
445 et 545 mm



DDDC0582

Dim. L x P x H (mm)	Nbre de cases	Nbre de tablettes	Nbre de séparations	Corps gris - Portes bleues		Corps gris - Portes grises		
				Haut. séparateurs (mm)	Réf.	Réf.	Prix € HT l'unité	Dont EC*
1005 x 445 x 1950	10	4	5	320	DDDC0573	DDDC0576	822.00	1.31
1005 x 445 x 1950	15	4	10	320	DDDC0574	DDDC0577	872.00	1.40
1005 x 445 x 1950	40	9	30	140	DDDC0575	DDDC0578	1 081.00	1.62
1005 x 545 x 1950	10	4	5	320	DDDC0579	DDDC0582	885.00	1.48
1005 x 545 x 1950	15	4	10	320	DDDC0580	DDDC0583	942.00	1.57
1005 x 545 x 1950	40	9	30	140	DDDC0581	DDDC0584	1 177.00	1.80

## Armoire à bacs et à cases

3 modèles avec séparations et/ou bacs compartimentables.  
2 profondeurs 445 et 545 mm.

- Corps monobloc en tôle d'acier ép. 10/10ème.
- Ouverture des portes à 180°.
- Fermeture 3 points par poignée avec serrure encastrée et tringlerie protégée.
- Charge admissible : 800 kg par armoire.
- Dim. hors tout : l. 1005 x P 445 ou 545 x H 1950 mm.
- Bacs en plastique bleu : L 400 ou 500 x l. 152 x H 83 mm.
- Tablettes réglables en hauteur au pas de 30 mm.
- Séparateurs métalliques amovibles.
- Coloris : corps gris RAL 7035, portes bleues RAL 5023 ou grises RAL 7035.



2 profondeurs :  
445 et 545 mm



DDDC0590 : 90 bacs

DDDC0586 : 18 bacs  
+ 19 séparateurs : H : 80 mm  
+ 1 séparateur : H : 150 mm

DDDC0585 : 18 bacs  
+ 5 séparateurs : H : 80 mm  
+ 6 séparateurs : H : 140 mm

Dim. L x P x H (mm)	Nbre de bacs	Nbre de cases	Nbre de tablettes	Corps gris - Portes bleues		Corps gris - Portes grises		
				Nbre de séparations	Réf.	Réf.	Prix € HT l'unité	Dont EC*
1005 x 445 x 1950	18	14	8	11	DDDC0585	DDDC0588	1 071.00	1.62
1005 x 445 x 1950	18	28	10	20	DDDC0586	DDDC0589	1 187.00	1.80
1005 x 445 x 1950	90	0	14	-	DDDC0587	DDDC0590	1 786.00	2.16
1005 x 545 x 1950	18	14	8	11	DDDC0591	DDDC0594	1 203.00	1.80
1005 x 545 x 1950	18	28	10	20	DDDC0592	DDDC0595	1 330.00	1.98
1005 x 545 x 1950	90	0	14	-	DDDC0593	DDDC0596	2 136.00	2.25

# Armoires de classement

## Armoire portes battantes

Étagères à profil pour dossiers suspendus.

- Corps monobloc et portes en tôle 7/10ème.
- Portes double battants renforcées par oméga vertical.
- Fermeture par poignée, serrure à clé 3 points.
- Étagères réglables au pas de 60 mm, charge maxi : 60 kg.

**Coloris :** Ivoire RAL 1013 ou Gris RAL 7035.

### Version Basse :

- 2 tablettes réglables, 3 niveaux de classement ou 2 niveaux de dossiers suspendus.

### Version Haute :

- 4 tablettes réglables, 5 niveaux de classement ou 4 niveaux de dossiers suspendus.



DDDC0326



DDDC0322

Dim. L x P x H (mm)	Nbre de tablettes	Poids (kg)	Réf.	Prix € HT l'unité	Dont EC*
800 x 380 x 1000	2	25	DDDC0326	<b>299.00</b>	0.71
920 x 420 x 1200	2	30	DDDC0325	<b>329.00</b>	0.89
800 x 380 x 1780	4	37	DDDC0324	<b>337.00</b>	1.11
920 x 420 x 1945	4	43	DDDC0323	<b>374.00</b>	1.29
1200 x 420 x 1945	4	67	DDDC0322	<b>467.00</b>	2.07

## Armoire portes pliantes

Étagères à profil pour dossiers suspendus.

- Corps monobloc 8/10ème et portes en tôle 10/10ème.
- Fermeture par poignée, serrure à clé 3 points.
- Étagères réglables au pas de 25 mm, charge maxi : 60 kg.

**Coloris :** Gris RAL 7035, Sable RAL 1015 ou Noir RAL 9005.

### Version Basse :

- 2 tablettes réglables, 3 niveaux de classement ou 2 niveaux de dossiers suspendus.

### Version Haute :

- 4 tablettes réglables, 5 niveaux de classement ou 5 niveaux de dossiers suspendus.



DDDC0613



DDDC0615

Dim. L x P x H (mm)	Nbre de tablettes	Poids (kg)	Réf.	Prix € HT l'unité	Dont EC*
1000 x 435 x 1040	2	38	DDDC0612	<b>399.00</b>	1.14
1200 x 435 x 1040	2	50	DDDC0613	<b>421.00</b>	1.50
1000 x 435 x 1990	4	71	DDDC0614	<b>507.00</b>	2.13
1200 x 435 x 1990	4	90	DDDC0615	<b>551.00</b>	2.64

## Armoire à rideaux

Armoire de bureau métallique, monobloc soudée, à portes à rideaux verticaux avec serrure.

- Corps en tôle 8/10ème.

### Version basse :

- 2 tablettes réglables.
- 3 niveaux de classement.
- 2 niveaux de dossiers suspendus.

### Version haute :

- 4 tablettes réglables.
- 5 niveaux de classement.
- 5 niveaux de dossiers suspendus.

### Coloris :

- **Unicolore :** Ivoire, Gris clair, Noir ou Blanc.
- **Bicolore :** Blanc/Chêne blanchi ou Noir/Hêtre.



Rideaux	Dim. L x P x H (mm)	Poids (kg)	Réf.	Prix € HT l'unité	Dont EC*
Unicolore	1200 x 450 x 1020	49	DDDC0332	<b>430.00</b>	4.10
Unicolore	1200 x 450 x 1980	81	DDDC0331	<b>523.00</b>	7.50
Ton bois	1200 x 440 x 1020	42	DDDC0434	<b>445.00</b>	4.10
Ton bois	1200 x 440 x 1980	76	DDDC0433	<b>582.00</b>	7.50

## Armoire portes coulissantes

Étagères à profil pour dossier suspendus.

- Corps monobloc 8/10ème et portes en tôle 10/10ème.
- Fermeture par serrure 1 point.
- Étagères réglables au pas de 25 mm, charge maxi : 60 kg.

**Coloris :** Gris RAL 7035, Sable RAL 1015 ou Noir RAL 9005.

### Version Basse :

- 2 tablettes réglables, 3 niveaux de classement ou 2 niveaux de dossiers suspendus.

### Version Haute :

- 4 tablettes réglables, 5 niveaux de classement ou 4 niveaux de dossiers suspendus.

3 coloris au choix



Dim. L x P x H (mm)	Nbre de tablettes	Poids (kg)	Réf.	Prix € HT l'unité	Dont EC*
1000 x 435 x 1040	2	45	DDDC0616	<b>473.00</b>	1.34
1200 x 435 x 1040	2	50	DDDC0617	<b>592.00</b>	1.49
1000 x 435 x 1800	4	75	DDDC0618	<b>630.00</b>	2.25
1200 x 435 x 1800	4	90	DDDC0619	<b>699.00</b>	2.70





## Armoire portes pliantes

**Certifié NF Environnement et O.E.C.**

- Corps monobloc soudé en tôle d'acier Ep. 8/10ème.
- Tablettes peintes pour dossiers suspendus.
- Réglage au pas de 25 mm.
- Fermeture 3 points par poignée serrure dans boîtier encastré.
- Dim. l. 1200 x P 430 x H 1020 et 1980 mm.

**Coloris :**

- Corps et portes gris RAL 7035.
- Corps et portes gris anthracite RAL 7016.



**D** Existe en profondeur 500 mm, sur demande.

Dim. L x P x H (mm)	Nbre tablettes	Coloris	Réf.	Prix € HT l'unité	Dont EC*
1200 x 430 x 1020	3	Gris RAL 7035	DDDC0563	<b>435.00</b>	1.56
1200 x 430 x 1020	3	Gris Anthracite RAL 7016	DDDC0565	<b>435.00</b>	1.56
1200 x 430 x 1980	5	Gris RAL 7035	DDDC0564	<b>522.00</b>	2.55
1200 x 430 x 1980	5	Gris anthracite RAL 7016	DDDC0566	<b>522.00</b>	2.55

A partir de  
**435.00** €HT  
l'unité



## Armoire multicasés électrique

**Chaque case est équipée de 2 prises 230 V, afin de recharger en toute sécurité tout type d'appareil fonctionnant sur batterie.**

- Corps monobloc en tôle d'acier soudée.
- Porte indégonflable avec pli de tôle anti-effraction.
- Aérations haute et basse.
- Ouverture des portes : env. 110 degrés.
- Porte étiquette encastré.
- Events d'aération à l'arrière de chaque case.
- Fermeture 1 point par serrure à clé.
- 2 prises de courant 230 V dans chaque case.
- Alimentation générale : 230 V.
- Peinture poudre époxy.

**Coloris :**

- Corps Bleu pigeon.
- Façade Bleu ciel.



2 prises 230V, par case

Nbre de cases	Dim. case L x P x H (mm)	Dim. hors tout L x P x H (mm)	Poids (kg)	Réf.	Prix € HT l'unité	Dont EC*
1 x 4	400 x 500 x 400	415 x 582 x 1795	25	DDDE0823	<b>845.00</b>	1.20
2 x 4	400 x 500 x 400	810 x 582 x 1795	74	DDDE0743	<b>1 220.00</b>	2.22
3 x 4	400 x 500 x 400	1205 x 582 x 1795	124	DDDE0744	<b>1 817.00</b>	3.70
2 x 6	300 x 500 x 300	610 x 582 x 1995	63	DDDE0745	<b>1 586.00</b>	1.88
3 x 6	300 x 500 x 300	905 x 582 x 1995	76	DDDE0746	<b>2 204.00</b>	2.27



Portes grises RAL 7035 sur demande



**D** Existe avec portes transparentes, autres fermetures et coloris. Consultez votre partenaire D-Direct.

## Armoire portes battantes

**Colonne de classement modulable et associable.**

- Tôle, peinture époxy.
- Porte lisse, fermeture par serrure dans boîtier encastré.
- Dim. l. 500 x P 420 x H 1800 mm.
- 4 tablettes réglables au pas de 180 mm.

**Coloris :**

- Gris RAL 7035.
- **Livrée démontée.**



**214.00** €HT  
l'unité



Réf.	Prix € HT l'unité	Dont EC*
DDDC0456	<b>214.00</b>	0.81

## Armoire monobloc mobile

**Idéale pour les changements fréquents de poste de travail.**

- Corps monobloc en tôle d'acier Ep. 10/10ème.
- Dim. : L 1000 x P 540 x H 1150 ou 1690 mm.
- Tablettes réglables en hauteur au pas de 30 mm.
- Charge par tablette : 100 kg.
- Charge admissible : 300 kg par armoire.
- Ouverture des portes à 180°.
- Fermeture 3 points par poignée avec serrure encastrée.
- 2 roulettes fixes et 2 pivotantes à frein.

**Coloris :**

- Corps et portes gris RAL 7035.



**D** Autres dimensions ou coloris sur demande. Consultez votre partenaire D-Direct.

Dim. L x P x H (mm)	Nbre de tablettes	Réf.	Prix € HT l'unité	Dont EC*
1000 x 540 x 1150	2	DDDC0597	<b>560.00</b>	0.90
1000 x 540 x 1690	3	DDDC0598	<b>694.00</b>	1.17

# Tapis anti-fatigue

## Tapis ergonomique


Pour chaînes de production et d'assemblage, postes fixes en milieu industriel et commercial, centres de tri...

Pour environnement sec ou légèrement humide.

- Composition : 100% caoutchouc naturel.
- Antidérapant, auto-plombant, isolant phonique et thermique.
- Bords biseautés pour limiter les risques de chute.
- Très bonne résistance à l'abrasion.
- Coloris : noir.



Dim. L x l. (mm)	Ep (mm)	Poids (kg)	Réf.	Prix € HT l'unité
600 x 900	16	4,2	DDD0675	30.70
900 x 1200	16	9	DDD0676	53.00



## Tapis ergonomique pour zones de sécurité

Pour chaînes de production et d'assemblage...

Pour environnement : Sec, légèrement humide ou avec légères projections d'huiles et grasses.

- Composition : caoutchouc avec 25% Nitrile.
- Antidérapant, auto-plombant, isolant phonique et thermique.
- Bords biseautés pour limiter les risques de chute.
- Très bonne résistance à l'abrasion.
- Coloris : Noir avec bordures jaunes pour délimiter les zones de sécurité.



Dim. L x l. (mm)	Ep (mm)	Poids (kg)	Réf.	Prix € HT l'unité
600 x 900	16	4,2	DDD0673	45.60
900 x 1200	16	9	DDD0674	86.90

## Dalle ou caillebotis

Pour chaînes de production et d'assemblage, entourage de machines industrielles, zones de découpe ...


Marquage de zones de sécurité grâce aux angles et bordures, ce système limite également les risques de chutes.

- 100 % caoutchouc naturel, coloris noir : pour applications standards.
- 100 % caoutchouc nitrile : coloris rouge : pour milieux huileux.
- Système 100% modulable grâce à son système unique de connexion.
- Facile à transporter, installer et réimplanter.
- Fonction anti-fatigue importante grâce à sa face inférieure révolutionnaire.
- Isole du froid et fonction antidérapante.
- Dim. : L 910 x l. 910 x Ep. 14,5 mm.


Option :

- Rampe : L 910 mm.
- Coloris : Noir, rouge ou jaune.

Désignation	Coloris	Dim. L x l. (mm)	Ep (mm)	Poids (kg)	Réf.	Prix € HT l'unité
Caillebotis	Noir	910 x 910	14,5	6,5	DDD0656	31.80
Caillebotis	Rouge	910 x 910	14,5	8	DDD0657	47.70
Dalle	Noir	910 x 910	14,5	9,1	DDD0658	37.10
Dalle	Rouge	910 x 910	14,5	9,4	DDD0659	60.40
Rampe	Noir	910 x 65	-	0,85	DDD0677	15.90
Rampe	Rouge	910 x 65	-	0,85	DDD0678	22.30
Rampe	Jaune	910 x 65	-	0,85	DDD0679	24.40



Dalles + rampes



Caillebotis + rampes



## Caillebotis léger bords biseautés

Convient pour les ambiances humides.

- 100 % caoutchouc naturel : coloris noir.
- 100 % caoutchouc nitrile : coloris rouge.
- Bords biseautés pour faciliter l'accès.
- Drainant grâce à ses picots en face inférieure.
- Facile à nettoyer grâce à sa légèreté.
- Antidérapant.



Dim. L x l. (mm)	Coloris	Ep (mm)	Poids (kg)	Réf.	Prix € HT l'unité
910 x 1520	Noir	14	11,5	DDD06000	64.70
910 x 1520	Rouge	14	12	DDD0601	101.80

## Dalle de protection multi-usages pro

Antidérapante, permet d'amortir les chocs, les vibrations, d'isoler. Connectable, afin de réaliser un ensemble de tapis amortisseur pour postes de travail, garages, ateliers...

Dalle bi-matière composée de :

- Mousse de polyéthylène très haute densité 97 kg/m<sup>2</sup>, Ep. 10 mm.
- Caoutchouc recyclé noir moucheté gris, Ep. 2 mm.
- Dim. : L 620 x l. 620 x Ep. 12 mm = 0,36 m<sup>2</sup> par dalle.

Conditionnées par lot de : 12 dalles + 24 bords.



Réf.	Prix € HT le lot
DDD0681	130.00





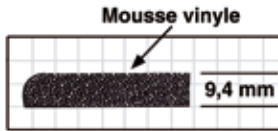
## Tapis anti-fatigue en rouleau

Pour chaînes de montage et d'assemblage, postes de travail en milieu sec...  
Solution pour réduire la fatigue de travail en station debout occasionnelle.

- Mousse économique 100 % vinyle haute qualité à cellules fermées.
- Isole du froid.
- Réduit le bruit et la casse.
- Protège les sols.
- Bords étanches et bords biseautés pour réduire les risques de chute.
- Marquage jaune permettant la délimitation d'une zone de sécurité.
- Surface granuleuse antidérapante.
- Epaisseur : 9,4 mm.
- Coloris : gris, noir, noir avec bords jaunes.



Coloris	Dim. L x l. (m)	Poids (kg)	Réf.	Prix € HT le rouleau
Noir uni	18,3 x 0,61	31	DDDG0647	485.50
Noir uni	18,3 x 0,91	47	DDDG0648	731.40
Noir uni	18,3 x 1,22	71	DDDG0649	972.00
Gris uni	18,3 x 0,61	31	DDDG0611	485.50
Gris uni	18,3 x 0,91	47	DDDG0612	731.40
Gris uni	18,3 x 1,22	71	DDDG0613	972.00
Noir/Jaune	18,3 x 0,61	31	DDDG0614	485.50
Noir/Jaune	18,3 x 0,91	47	DDDG0615	731.40
Noir/Jaune	18,3 x 1,22	71	DDDG0616	972.00



Le moquage avec bords jaunes permet de délimiter une zone de sécurité et augmente la visibilité



Existe également en tapis antistatique ou isolant électrique. Consultez votre partenaire.

## Tapis anti-fatigue haute performance

Pour tout type de poste de travail dans le milieu industriel avec fort trafic et environnement sec ou légèrement gras.


Découpe sur mesure à la demande.

- Surface vinyle de 4 mm sur mousse 100 % nitrile à cellules fermées de 10 mm permettant une excellente mémoire de forme.
- 4 bords biseautés pour limiter les risques de chute.
- Marquage jaune permettant la délimitation d'une zone de sécurité.
- Très résistant grâce à sa surface vinyle.
- Excellente adhérence grâce au relief tôle à larmes.
- Excellente mémoire de forme.
- Isole du froid.
- Soulage la fatigue du dos et des jambes.
- Epaisseur : 14,3 mm.
- Coloris : noir ou noir avec bords jaunes.

Coloris	Dim. L x l. (m)	Poids (kg)	Réf.	Prix € HT le rouleau
Noir	0,91 x 0,61	3,2	DDDG0666	76.30
Noir	1,52 x 0,91	7,3	DDDG0667	191.90
Noir	22,9 x 0,61	76	DDDG0668	1 462.80
Noir	22,9 x 0,91	111	DDDG0669	1 746.00
Noir	22,9 x 1,22	155	DDDG0670	2 281.00
Noir/Jaune	0,91 x 0,61	3,2	DDDG0650	76.30
Noir/Jaune	1,52 x 0,91	7,3	DDDG0619	191.90
Noir/Jaune	22,9 x 0,61	76	DDDG0651	1 462.80
Noir/Jaune	22,9 x 0,91	111	DDDG0652	1 746.00
Noir/Jaune	22,9 x 1,22	155	DDDG0653	2 281.00



Relief tôle à larmes.



Surface supérieure vinyle relief tôle à larmes

Mousse nitrile



## Dalle de protection emboîtable

Applications : ateliers, show-room, magasins, entrepôts...

- Antidérapante : R10 suivant la Norme DIN 51130.
- En PVC souple recyclable, dureté : 92 Shores A.
- Grande résistance à l'usure, à l'abrasion et aux produits chimiques (liste sur demande).
- Dim. : 501 x 501 mm.
- Pose libre avec un maillet.
- Finition granulée.
- Coloris : gris clair, bleu, vert ou rouge.



Coloris	Réf.	Prix € HT le m <sup>2</sup>
Gris	DDEC0320	64.70
Bleu	DDEC0321	70.00
Vert	DDEC0322	70.00
Rouge	DDEC0323	70.00

## Caillebotis

Pour charges lourdes ou pour passage piétons ou élevages.

En dalles clipsables, antidérapantes.

- Matière : polyéthylène haute densité.
- Résistant aux acides et aux bases.
- Dalle : L 500 x l. 500 x Ep 50 mm.
- Supporte 300 kg uniformément réparti.
- Coloris : Brun rouge ou Blanc.
- Conditionné par 10.




Coloris	Réf.	Prix € HT le lot
Brun rouge	DDDG0682	235.00
Blanc	DDDG0683	235.00

## Caillebotis nid d'abeille

Constitue un plancher isolant, structure alvéolée.

En dalles clipsables, antidérapantes.

- Matière : polyéthylène haute densité.
- Résistant aux acides et aux bases.
- Dalle : L 503 x l. 486 x Ep. 20 mm.
- Supporte 300 kg uniformément réparti.
- Coloris : Caramel.
- Conditionné par 10.



Réf.	Prix € HT le lot
DDDG0680	135.00

# Chauffages industriels

## Chauffage air pulsé mobile gaz propane

**Idéal pour chauffer des postes de travail, les chantiers, des zones dans les locaux aérés, mettre hors gel ou chauffer des volumes de stockage...**

- Combustion directe fonctionnant sur une alimentation gaz propane.
- Pour locaux aérés ou ventilés.
- Simple, maniable, robuste.
- L'absence de composants électroniques en fait un appareil apte à fonctionner dans les conditions les plus difficiles.
- Livré prêt à l'emploi.

A partir de  
**185.00** €HT  
l'unité



Puissance maxi (Kw)	Débit d'air maxi (m³/h)	Dim. L x l x H (mm)	Poids (kg)	Réf.	Prix € HT l'unité
10 à 16	300	471 x 188 x 293	5	DDDJ0987	<b>185.00</b>
18 à 33	1000	552 x 220 x 342	8	DDDJ0980	<b>276.00</b>
36 à 53	1450	605 x 276 x 444	12,5	DDDJ0981	<b>397.00</b>
49 à 73	2300	685 x 276 x 444	15	DDDJ0982	<b>434.00</b>

## Chauffage mobile radiant gaz

**Facile à utiliser, doté d'un puissant brûleur au gaz propane.**

**Adapté au chauffage de zones ou de postes de travail (en plein air ou dans les locaux ventilés).**

- Brûleur gaz propane réglable : de 15 à 31,4 Kw.
- Allumage manuel par piézo intégré.
- Contrôle de flamme permanent par thermocouple.
- Carrosserie double enveloppe, rayonnement sur 360°.
- Consommation gaz mini/maxi : 1,02/2,13 kg/H.
- Dim. : Ø 528 x H 676 mm.
- Poids : 17 kg.

**Livré avec :**

- Détendeur.
- Tuyau gaz : 5 m.



Réf.	Prix € HT l'unité
DDDJ1027	<b>313.00</b>

## Chauffage rayonnant mobile gaz propane

**S'utilise en plein air ou dans les locaux bien ventilés et ouverts sur l'extérieur.**

- Puissance réglable : de 5 à 11 Kw.
- Grille de protection brûleur.
- Allumage : Piézo électrique avec pile.
- Alimentation par bouteille propane 13 kg (non fournie).
- Dim. : Ø 460 x H 1360 mm.
- Poids : 13 kg (sans bouteille)
- Livré complet avec tuyau gaz et détendeur.



Réf.	Prix € HT l'unité
DDJJ1103	<b>273.00</b>



## Chauffage radiant mobile gaz

**Utilisation : locaux industriels, chantiers, ateliers, marchés...**

- Se fixant directement sur une bouteille de 13 ou 35 kg.
- Livré avec support, tuyau et détendeur gaz.

**DDDJ0900** : utilisation uniquement en plein air.

- Fonctionne indifféremment aux gaz propane ou butane.
- Radiant avec contrôle de flamme par thermocouple.
- Puissance maxi : 4600 W.

**DDDJ0901** : utilisation en plein air ou à l'intérieur des locaux professionnels.

- Fonctionne au gaz propane.
- Radiant avec contrôle de flamme par thermocouple + contrôleur d'atmosphère.
- Allumeur piézo.
- Puissance maxi : 4600 W.

**DDDJ0902** : utilisation uniquement en plein air.

- Fonctionne indifféremment aux gaz propane ou butane.
- Chariot sur roue porte-bouteille de 13 ou 35 kg.
- Mât télescopique jusqu'à 2,5 m.
- Radiant avec contrôle de flamme par thermocouple.
- Allumeur piézo.
- Puissance maxi : 9200 W.



Vendu sans bouteille



Modèle	Réf.	Prix € HT l'unité
Extérieur	DDDJ0900	<b>95.00</b>
Intérieur / Extérieur	DDDJ0901	<b>135.00</b>
Extérieur	DDDJ0902	<b>399.00</b>

## Chauffage parasol mobile gaz propane

**Permet de chauffer des zones par rayonnement à 360°.**

**Utilisation extérieure.**

- Rayonnement : 20 m².
- Puissance calorifique maxi : 14 Kw.
- Alimentation par bouteille de gaz propane 13 kg.
- Sécurité contrôle de flamme par thermocouple.
- Sécurité anti-basculement.
- Parabole : Ø 813 mm.
- Hauteur totale : 2240 mm.
- Poids : 20,5 kg (sans bouteille).
- Livré complet avec tuyau de gaz et détendeur.



A partir de  
**250.00** €HT  
l'unité



Version	Réf.	Prix € HT l'unité
Blanche	DDJJ1024	<b>250.00</b>
Inox	DDJJ1025	<b>300.00</b>



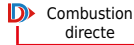
## Chauffage mobile air pulsé au fuel, gasoil, pétrole, GNR

**Combustion directe.**

**Pour préchauffer, dégeler, chauffer, sécher...**

**S'utilise à l'extérieur ou dans les locaux bien ventilés.**

- Réservoir de carburant intégré avec jauge.
- Alimentation 230 V- 50 Hz.
- Pompe fuel basse pression.



DDDJ0988

Puissance calorifique (Kw)	Débit d'air à 70° (M³/H)	Capacité réservoir (l)	Consommation fuel (kg/h)	Dim. L x l x H (mm)	Poids à vide (kg)	Réf.	Prix € HT l'unité
20	475	19	1,6	760 x 420 x 530	20,4	DDDJ0988	<b>460.00</b>
29	950	44	2,3	1075 x 480 x 610	25	DDDJ0988	<b>647.00</b>
44	1070	44	3,5	1075 x 480 x 610	25	DDDJ0989	<b>734.00</b>



DDDJ0908

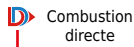
## Chauffage radiant mobile au fuel, gasoil, GNR

**Combustion directe.**

**Permet de chauffer, mettre hors gel ou dégeler des surfaces de 10 à 25 m².**

**S'utilise à l'extérieur ou dans les locaux bien ventilés.**

- Brûleurs fuel à allumage automatique.
- Réservoir de carburant intégré.
- Parabole orientable (hors DDDJ0990).
- Alimentation 230 V- 50 Hz.



DDDJ0990

Puissance maxi (Kw)	Surface chauffée (m²)	Consommation fuel (kg/h)	Capacité réservoir (l)	Dim. L x l x H (mm)	Poids à vide (kg)	Réf.	Prix € HT l'unité
17	2 à 10	1,35	11	560 x 345 x 575	19	DDDJ0990	<b>656.00</b>
43	20 à 25	3,37	60	1070 x 700 x 980	72	DDDJ1028	<b>1 725.00</b>
29 ou 43	15 à 25	2,3 ou 3,37	60	1070 x 700 x 980	72	DDDJ1029	<b>1 790.00</b>



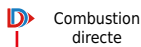
DDDJ1028

## Chauffage mobile air pulsé au fuel

**Combustion directe, sans cheminée.**

**Pour le chauffage, le séchage ou la mise hors gel en extérieur et dans les locaux ouverts ou bien ventilés.**

- Réservoir fuel intégré avec jauge de niveau intégrée.
- Alimentation : 230 V-50 Hz.
- Pompe fuel haute pression.



DDDJ1040

Puissance calorifique (Kw)	Débit d'air à 70° (M³/H)	Capacité réservoir (l)	Consommation fuel (kg/h)	Dim. L x l x H (mm)	Poids à vide (kg)	Réf.	Prix € HT l'unité
31	1850	36	2,45	1065 x 380 x 550	28	DDDJ1040	<b>805.00</b>
48	1850	36	3,8	1165 x 380 x 550	30	DDDJ1041	<b>977.00</b>
65	3570	65	5,2	1235 x 575 x 790	57	DDDJ1042	<b>1 514.00</b>
111	3950	105	8,83	1600 x 700 x 940	84	DDDJ1043	<b>1 810.00</b>



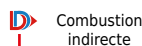
DDDJ1043

## Chauffage mobile air pulsé au fuel

**Combustion indirecte avec cheminée.**

**Permet de chauffer des bâtiments industriels ou agricoles, chapiteaux, ateliers, garages... jusqu'à 1600 m³.**

- Utilisation : intérieure ou en plein air avec raccordement à une gaine souple ou rigide pour véhiculer l'air chaud à l'intérieur des locaux.
- Réservoir fuel avec jauge de niveau intégrée.
- Alimentation : 230 V-50 Hz.
- Pompe fuel haute pression.



DDDJ1044

Puissance calorifique (Kw)	Débit d'air à 70° (M³/H)	Capacité réservoir (l)	Consommation fuel (kg/h)	Dim. L x l x H (mm)	Ø cheminée (mm)	Poids à vide (kg)	Réf.	Prix € HT l'unité
21	1850	36	1,67	1130 x 380 x 660	120	33	DDDJ1044	<b>995.00</b>
34	2150	65	2,71	1235 x 575 x 1000	153	60	DDDJ1045	<b>1 265.00</b>
49	2150	65	3,9	1350 x 575 x 1000	153	67	DDDJ1046	<b>1 750.00</b>
85	3950	105	6,8	1600 x 700 x 1150	153	101	DDDJ1047	<b>2 060.00</b>



DDDJ1046

# Chauffages industriels

## Chauffage air pulsé mobile électrique

Permet de chauffer des locaux fermés, ateliers, chantiers...

- Puissance réglable : 3,3 à 15 Kw.
- Thermostat d'ambiance et sélecteur de fonction intégrés.
- Alimentation : 230 V mono ou 380 V triphasé.
- Livré avec câble et prise électrique.

A partir de  
**160.00** €HT  
l'unité



Mono  
DDDJ0974



Triphasé  
DDDJ0977

Puissance maxi (Kw)	Débit d'air maxi (m³/h)	Puis calorifique (Kcal/h)	Dim. L x l x H (mm)	Alimentation (V)	Poids (kg)	Réf.	Prix € HT l'unité
3,3	360	2850	410 x 285 x 315	230 mono	8,6	DDDJ0974	160.00
5	360	4300	410 x 285 x 315	380 tri	8,7	DDDJ0975	225.00
9	830	7740	490 x 285 x 395	380 tri	12,7	DDDJ0976	305.00
15	1050	12900	695 x 385 x 495	380 tri	21,7	DDDJ0977	510.00

## Aérotherme électrique mural

S'utilise dans les locaux fermés.

- Puissance réglable : 3,3 à 22 Kw.
- Fonction ventilation seule.
- Support mural orientable.
- Coffret de commande déporté.
- Thermostat d'ambiance.
- Indice de protection : IP X4.
- Alimentation : 230 V mono ou 380 V triphasé + Neutre.



Puissance maxi (Kw)	Débit d'air maxi (m³/h)	Hauteur mini (m)	Dim. L x l x H (mm)	Alimentation (V)	Poids (kg)	Réf.	Prix € HT l'unité
3,3	470	1,8	279 x 251 x 349	230 mono	5,6	DDDJ1030	330.00
5	470	1,8	279 x 251 x 349	380 tri + N	7,6	DDDJ1031	428.00
9	670	2	335 x 280 x 385	380 tri + N	12	DDDJ1032	525.00
15	1250	2	485 x 331 x 435	380 tri + N	17,6	DDDJ1033	825.00
22	2200	2	462 x 354 x 555	380 tri + N	26	DDDJ1034	1 050.00

## Chauffage air pulsé électrique gainable

S'utilise dans les locaux fermés en soufflage direct ou après raccordement à une gaine souple.

- Puissance maxi : 18 et 30 Kw.
- Alimentation : 380 V triphasé.
- Livré avec câble et prise électrique.

Option :

- Gaine de soufflage.



Puissance maxi (Kw)	Débit d'air maxi (m³/h)	Ø raccord gaine (mm)	Longueur gaine maxi (m)	Alimentation (V)	Dim. hors tout L x l x H (mm)	Poids (kg)	Réf.	Prix € HT l'unité
18	1700	300	12	380 tri + N	700 x 490 x 530	27	DDDJ1035	735.00
30	3500	400	12	380 tri	1030 x 580 x 680	53	DDDJ1036	1 435.00
Gaine de soufflage Ø 300 mm. L : 6 mètres							DDDJ1037	315.00
Gaine de soufflage Ø 400 mm. L : 6 mètres							DDDJ1038	365.00

## Chauffage parasol mobile électrique

Permet de chauffer des zones par rayonnement à 360° dans des lieux couverts.

- Rayonnement : 6 à 8 m².
- Puissance calorifique maxi : 2400 W.
- Intensité maxi : 11 Amp.
- Parabole : Ø 600 mm.
- Hauteur totale : 2000 mm.
- Alimentation : 230 V/50 Hz.
- Protection : IPX4.
- Poids : 13,7 kg.
- Livré avec câble + prise.



**250.00** €HT  
l'unité

Réf.	Prix € HT l'unité
DDJJ1026	250.00

## Chauffage portable rayonnant électrique

Halogène à quartz.

Pour chauffer une zone ou un poste de travail, dans un lieu couvert.

- Surface couverte : 2 à 5 m².
- Puissance : 2000 W.
- Intensité maxi : 9,1 A.
- Alimentation : 230 V monophasé.
- Mât télescopique jusqu'à : 2,05 m.
- Dim. L 1000 x l. 1000 x H 2050 mm.
- Poids : 6,2 kg.
- Livré avec câble + prise.



Réf.	Prix € HT l'unité
DDJJ1023	325.00

## Chauffage mobile rayonnant électrique

Halogène à quartz.

Pour chauffer une zone ou un poste de travail, dans un lieu couvert.

- Surface couverte : 2 à 7 m².
- Puissance réglable : 1500/3000 W.
- Intensité maxi : 13 A.
- Alimentation : 230 V monophasé.
- Dim. L 590 x l. 600 x H 870 mm.
- Poids : 12 kg.
- Livré avec câble + prise.



Réf.	Prix € HT l'unité
DDJJ1024	520.00



## Cloison grillagée pour la protection des machines X-GUARD® LITE

Le concept de cette nouvelle protection machine se traduit par sa rapidité de montage permettant de modifier, compléter ou transformer vos protections selon vos applications.

**Solutions illimitées : les portes et les panneaux sont conçus pour être interchangeables.**

- Conforme à la Directive 2006/42/CE : une clé unique pivotante : démontage rapide des panneaux.
- **Panneaux grillagés - 3 hauteurs, 13 largeurs.**
- Maille : 51 x 31 mm.
- Tubes verticaux : 19 x 19 mm.
- Tubes horizontaux : 15 x 15 mm.
- Fils verticaux : Ø 3 mm.
- Fils horizontaux : Ø 2,5 mm.
- Coloris : Noir RAL 9011.
- Fixations incluses avec les panneaux.



### Poteau

- Tube carré : 50 x 50 mm.
- Garde au sol : 100 mm.
- Coloris : jaune Ral 1018.

Hauteur (mm)	Réf.	Prix € HT l'unité
1400	DDDH0967	<b>40.30</b>
2000	DDDH0968	<b>53.00</b>
2300	DDDH0969	<b>59.40</b>



Hauteur : 1300 mm.			Hauteur : 1900 mm.		Hauteur : 2200 mm.	
Largeur (mm)	Réf.	Prix € HT l'unité	Réf.	Prix € HT l'unité	Réf.	Prix € HT l'unité
250	DDDH0928	<b>80.60</b>	DDDH0941	<b>88.00</b>	DDDH0954	<b>89.00</b>
400	DDDH0929	<b>81.60</b>	DDDH0942	<b>88.00</b>	DDDH0955	<b>91.20</b>
500	DDDH0930	<b>81.60</b>	DDDH0943	<b>89.00</b>	DDDH0956	<b>93.30</b>
600	DDDH0931	<b>82.70</b>	DDDH0944	<b>91.20</b>	DDDH0957	<b>95.40</b>
700	DDDH0932	<b>82.70</b>	DDDH0945	<b>92.20</b>	DDDH0958	<b>97.50</b>
800	DDDH0933	<b>83.70</b>	DDDH0946	<b>95.40</b>	DDDH0959	<b>99.60</b>
900	DDDH0934	<b>83.70</b>	DDDH0947	<b>95.40</b>	DDDH0960	<b>101.80</b>
1000	DDDH0935	<b>83.70</b>	DDDH0948	<b>95.40</b>	DDDH0961	<b>101.80</b>
1100	DDDH0936	<b>85.90</b>	DDDH0949	<b>98.60</b>	DDDH0962	<b>104.90</b>
1200	DDDH0937	<b>89.00</b>	DDDH0950	<b>100.70</b>	DDDH0963	<b>107.10</b>
1300	DDDH0938	<b>90.10</b>	DDDH0951	<b>102.80</b>	DDDH0964	<b>109.20</b>
1400	DDDH0939	<b>92.20</b>	DDDH0952	<b>104.90</b>	DDDH0965	<b>112.40</b>
1500	DDDH0940	<b>94.30</b>	DDDH0953	<b>107.10</b>	DDDH0966	<b>114.50</b>



### LES PORTES

- Portes simples battantes.
- Porte double battante avec verrouillage central.
- Porte simple coulissante.
- Porte double coulissante avec verrouillage central.
- Porte coulissante double rail.

### LES SYSTEMES DE VERROUILLAGE



Porte avec cadenas



avec loqueteaux à billes



avec serrure à cylindre



Sélectionnez une porte.  
Le kit vous sera livré avec les panneaux que vous aurez choisis.  
Prix : consultez votre partenaire.

### SERRURE ANTI-ENFERMEMENT

La sécurité maximum est assurée par cette serrure anti-enfermement" permettant à toute personne risquant d'être enfermée dans l'enceinte de protection de pouvoir décondamner la serrure et le contacteur de l'intérieur.

- \* Tirant à droite : serrure à gauche, Gond à Droite.
- \* Tirant à Gauche : serrure à Droite, Gond à Gauche.



# Cloisons industrielles

## Cloison modulaire grillagée

En combinant les piétements, poteaux et extensions, vous pourrez adapter le système selon votre besoin.

Pour délimiter ou cloisonner. Créer de nouveaux espaces, modifier ou aménager.

Facile à assembler, à moduler, et à compléter dans la plupart des environnements.

Les panneaux sont disponibles dans 2 hauteurs et plusieurs largeurs.

- Hauteur de panneau : 1100 et 2200 mm,
- Largeur de panneau : 250, 400, 700, 1000, 1200 et 1500 mm.
- Cadre en tube rectangulaire 20 x 30 mm avec traverse 25 x 15 mm.
- Poteaux sections : 70 x 25 ou 70 x 70 mm.
- Treillis soudés par points en maille 50 x 60 mm.
- Montants pré-perçés pour l'assemblage.

### Coloris :

- Panneau : Gris clair RAL 9018.
- Pieds, poteaux et extensions : Sendzimir.

### Options sur demande :

- Porte simple ou double battants.
- Porte simple ou double coulissante.
- Porte coulissante.
- Serrures.




**D** Pour un aménagement sur mesure.  
Consultez votre partenaire D-Direct.



Désignation	Hauteur (mm)	Largeur (mm)	Réf.	Prix € HT l'unité
Panneau grillagé	1100	250	DDD0970	59.40
Panneau grillagé	1100	400	DDD0971	59.40
Panneau grillagé	1100	700	DDD0972	60.40
Panneau grillagé	1100	1000	DDD0973	60.40
Panneau grillagé	1100	1200	DDD0974	61.50
Panneau grillagé	1100	1500	DDD0975	64.70
Poteau + pieds	1150	70 x 25	DDD0976	43.50
Extension poteau	1100	70 x 25	DDD0977	45.60
Extension poteau	1100	70 x 70	DDD0978	100.70
Pieds seuls	280		DDD0979	20.10

- Pieds
- Poteau
- Extension poteau



Désignation	Hauteur (mm)	Largeur (mm)	Réf.	Prix € HT l'unité
Panneau grillagé	2200	250	DDD0980	73.10
Panneau grillagé	2200	400	DDD0981	74.20
Panneau grillagé	2200	700	DDD0982	74.20
Panneau grillagé	2200	1000	DDD0983	76.30
Panneau grillagé	2200	1200	DDD0984	80.60
Panneau grillagé	2200	1500	DDD0985	90.10
Poteau + pieds	2250	70 x 25	DDD0986	66.80
Extension poteau	2200	70 x 25	DDD0988	60.40
Poteau + pieds	2250	70 x 70	DDD0987	155.80
Extension poteau	2200	70 x 70	DDD0989	130.40
Pieds seuls	280		DDD0979	20.10





## Cloison d'atelier modulaire

Les cloisons permettent de délimiter ou de fermer un magasin, une zone de stockage de matériel...  
 La conception astucieuse des panneaux et leur standardisation autorisent toutes configurations,  
 facilitent les évolutions d'aménagement et permettent de répondre à tous vos projets d'implantations.  
 Les panneaux sont disponibles dans 3 hauteurs, 3 largeurs et 3 habillages.

- Panneau mélaminé : Ep. 16 mm.
- Panneau mélaminé semi-grillagé : maille 50 x 30 mm.
- Panneau mélaminé vitré : Ep. 4 mm.
- Hauteurs : 2250, 2500 et 3000 mm.
- Largeurs : 500, 1000 et 1200 mm.
- Cadre en profil acier 10/10ème.

### Options :

- Poteau : 50 x 50 mm.
- Cornière d'angle 90°.
- Raidisseur : profil U.

### Coloris :

- Panneau : Blanc RAL 9010.
- Poteau, cornière et raidisseur : Gris RAL 7015, Bleu RAL 5012 ou Blanc RAL 9010.

### Options sur demande :

- Porte battante simple ou double.
- Porte coulissante 1 ou 2 volets.



**D** Pour un aménagement sur mesure.  
 Consultez votre partenaire D-Direct.



### Panneau mélaminé plein

Hauteur (mm)	Largeur (mm)	Réf.	Prix € HT l'unité
2250	500	DDDH0990	93.30
2250	1000	DDDH0991	127.20
2250	1200	DDDH0992	142.00
2500	500	DDDH0993	100.70
2500	1000	DDDH0994	135.70
2500	1200	DDDH0995	151.60
3000	500	DDDH0996	114.50
3000	1000	DDDH0997	154.80
3000	1200	DDDH0998	178.10
Poteau H : 2250 mm		DDDH1014	60.40
Poteau H : 2500 mm		DDDH1015	76.30
Poteau H : 3000 mm		DDDH1016	84.80
Angle H : 2250 mm		DDDH1017	61.50
Angle H : 2500 mm		DDDH1018	65.70
Angle H : 3000 mm		DDDH1019	72.10
Raidisseur L : 2250 mm		DDDH1020	39.20

### Panneau mélaminé semi-grillagé

Hauteur (mm)	Largeur (mm)	Réf.	Prix € HT l'unité
2250	500	DDDH0999	144.20
2250	1000	DDDH1000	179.10
2500	500	DDDH1002	153.70
2500	1000	DDDH1003	189.70
Poteau H : 2250 mm		DDDH1014	60.40
Poteau H : 2500 mm		DDDH1015	76.30
Poteau H : 3000 mm		DDDH1016	84.80
Angle H : 2250 mm		DDDH1017	61.50
Angle H : 2500 mm		DDDH1018	65.70
Angle H : 3000 mm		DDDH1019	72.10
Raidisseur L : 2250 mm		DDDH1020	39.20

### Panneau mélaminé semi-vitré

Hauteur (mm)	Largeur (mm)	Réf.	Prix € HT l'unité
2250	500	DDDH1005	126.10
2250	1000	DDDH1006	174.90
2250	1200	DDDH1007	195.00
2500	500	DDDH1008	135.70
2500	1000	DDDH1009	192.90
2500	1200	DDDH1010	214.10
3000	500	DDDH1011	152.60
3000	1000	DDDH1012	202.50
3000	1200	DDDH1013	250.20
Poteau H : 2250 mm		DDDH1014	60.40
Poteau H : 2500 mm		DDDH1015	76.30
Poteau H : 3000 mm		DDDH1016	84.80
Angle H : 2250 mm		DDDH1017	61.50
Angle H : 2500 mm		DDDH1018	65.70
Angle H : 3000 mm		DDDH1019	72.10
Raidisseur L : 2250 mm		DDDH1020	39.20



# Cabines d'atelier

## Cabine d'atelier à monter

Assemblage simple, rapide par vissage. Démontage et remontage aisés.  
Protégez votre personnel d'atelier du froid, du chaud, du bruit, de la poussière.



- Cloisons modulaires sur ossature acier. Ep. : 50 mm, pleines ou semi-vitrées.
- Allège et imposte : parement double peau mélaminé.
- Isolant : laine de roche.
- Grandes baies vitrées :**
- Vitrage simple : Ep. 4 ou 6,4 mm ou feuilleté 33.2 ou double vitrage 4-10-4 mm.
- Hauteur sous plafond : 2,50 m.
- Plafond auto-porté en dalles 1200 x 600 mm en fibre minérale ou 600 x 600 mm en dalles PVC Blanc + laine de roche 15 mm, avec ou sans isolation supplémentaire en laine de roche (ép. 100 mm).

### Coloris standard :

- Ossature acier : Blanc RAL 9010.
- Corniches et montants d'angle : Gris foncé RAL 7015.
- Option :** Bleu RAL 5002, Rouge RAL 3020, Vert RAL 6018.
- Parements mélaminés : Blanc.
- Option :** Gris, Sable, Caramel, Beige.



Nos modules standards en haut. 2,50 m existent en largeurs standards :  
Modules pleins : 0,5 m. - 1 m. - 1,50 m. - 2 m.  
Modules semi-vitrés : 1 m. - 1,50 m. - 2 m.

### Equipements optionnels électriques :

- Eclairage : blocs 2 x 36W suspendus ou 4 x 18W encastrés.
- Ventilation : extracteurs 100 ou 500 m3/h.
- Commandes par interrupteur ou boutons poussoirs.
- Prises de courant 10/16 A+T normales ou secourues, encastrées ou
- Prises téléphone Numéris, catégorie 5 encastrées ou sur goulottes.
- Convecteurs puissance 1000, 1500 ou 2000W.
- Climatisation de type window.
- Coffrets de protection thermique et différentielle conforme à la norme NFC 15 100.



### Equipements divers :

- Plancher agglo sur lambourdes bois,
- Revêtement de sol U2P2 ou U3P3,
- Glaces coulissantes simples épaisseur 6 mm,

- Possibilité de cabine 3 faces montée contre 1 mur extérieur existant.



- Portes en acier, isolation laine de roche. Fermeture par serrure à canon européen.
- Pleines ou vitrées : Ep. 4 ou 2 x 4 mm.
- Portes battantes : simples (passage 902 mm) ou doubles (passage 1902 mm).
- Portes coulissantes.
- En option :** ferme porte hydraulique, fermeture antipanique.

- Préciser ouverture : intérieure ou extérieure, droite ou gauche.



**D** MONTAGE SIMPLE ET RAPIDE par nos équipes ou par vos soins. Assemblages par vissage, aisément démontables. Reconfigurations garanties dans le temps.ique



N'hésitez pas à consulter votre partenaire D-DIRECT pour déterminer votre implantation, chiffrer votre installation et convenir de votre choix pour le montage.



## Cabine d'atelier pré-montée

Cabine d'atelier pré-montée, palettisable, préfabriquée en usine et transportable.  
Accolable (sauf module A et B) prêts à poser.



Positionnement des paumelles du bloc porte sur montant d'angle.

• Portes battantes simples (passage 902 mm), pleines ou vitrées (4 mm ou 2x4 mm), en acier isolation laine de roche. Fermeture par serrure à canon européen.  
**Option** : bloc porte supplémentaire (avec équipement électrique : interrupteur, va et vient...).

### MODULARITÉ :



Transportables

Attention à la Hauteur de passage : Haut. mini : 2650 mm et largeur : + 200 mm du module.

- Structure métallique acier électrozingué et tôle prélaquée clinchée RAL 7015, assemblée par vissage en usine.
  - Socle palettisable avec guide fourches pour le transport sur chariot élévateur (puissance : 1,5 t).
  - Plancher en panneaux de particules de 19 mm, solidaire du socle palettisable et revêtement de sol PVC multi-couches.
  - Parois double épaisseur : 50 mm, en panneaux de particules mélaminés Blanc.
  - Plafond en panneaux de particules mélaminés Blanc (Hauteur sous plafond : 2,20 m).
  - Bloc porte : structure aluminium et acier prélaqué RAL 9010 avec oculus vitré, ouvrant vers l'intérieur ou l'extérieur.
  - Vis-vérin de mise à niveau intégrées.
  - Portes en acier, isolation laine de roche. Fermeture par serrure à canon européen.
  - Grandes baies vitrées : vitrage simple épaisseur 4 mm ou double vitrage 4-10-4 mm (sur version isolée).
- Coloris standard :**
- Ossature acier et parements mélaminés : Blanc RAL 9010.
  - Corniches et montants d'angle : Gris foncé RAL 7015.



Equipement électrique inclus.  
Montant électrique (module de base) : 1 inter, 1 prise 16 A+T 220 V mono.  
Bloc éclairage : LED.



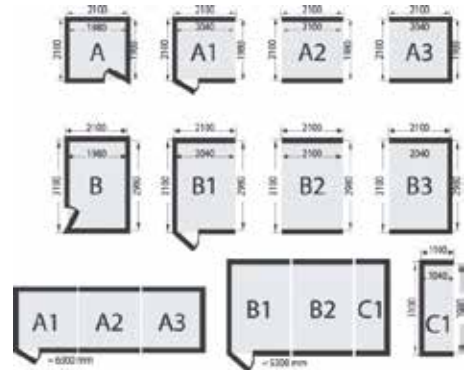
**Accolables :** entre un module A1 et un module A3, vous pouvez accoler autant de modules A2 que vous le souhaitez.  
Vous les mettez à niveau et les accrochez l'un à l'autre simplement avec le crochet spécifique.

**Evolutives :** Si dans le futur, vous voulez agrandir votre cabine (composée au minimum de 2 modules A1 + A3 ou B1 + B3 ou B1 + C1),

vous pouvez intercaler autant de modules intermédiaires (A2 ou B2) que vous le souhaitez.



ATTENTION : Les modules "A" et "B" ne peuvent pas être complétés par un autre module.



Dim. (m)	Nbre de modules	vitrage Ep. 4 mm		vitrage double Ep. 18 mm	
		Réf.	Prix € HT l'unité	Réf.	Prix € HT l'unité
2 x 2	1(A)	DDDH0785	2 760.00	DDDH0795	3 080.00
3 x 2	1(B)	DDDH0786	2 995.00	DDDH0796	3 400.00
3 x 3	2	DDDH0787	4 660.00	DDDH0797	5 190.00
4 x 2	2	DDDH0788	4 640.00	DDDH0798	5 180.00
4 x 3	2	DDDH0789	5 030.00	DDDH0799	5 670.00
5 x 3	3	DDDH0790	6 660.00	DDDH0800	7 390.00
6 x 2	2	DDDH0791	5 300.00	DDDH0801	5 990.00
6 x 3	3	DDDH0792	7 040.00	DDDH0802	7 870.00
7 x 3	4	DDDH0793	8 670.00	DDDH0803	9 580.00
8 x 3	4	DDDH0794	9 040.00	DDDH0804	10 060.00

POUR L'ENCOMBREMENT TOTAL EXTÉRIEUR : AJOUTER 200 MM AUX DIMENSIONS.



CONSULTEZ VOTRE PARTENAIRE D-DIRECT POUR LES OPTIONS SUIVANTES :

- Kit prise : 1 prise 16 A+T 220 V mono, pré-cablée encastrée.
- Climatisation.
- Tableau blanc (affichage magnétique possible).
- Isolation renforcée : L'isolation est réalisée à l'aide de double vitrage (4-10-4 mm) et de laine de roche dans les parois et sur le plafond.
- Bloc porte supplémentaire. Extracteur d'air (100 m3/h).
- Tableau protection électrique NFC 15100.

# Portes souples

## Porte souple automatique à vantaux

Solution rapide et économique pour améliorer l'isolation dans vos locaux.

Particulièrement recommandé pour l'industrie agroalimentaire, les chambres froides, les supermarchés.

- Dim. maxi : jusqu'à 2500 x 2500 mm.
- Bâti en polyester renforcé de fibre de verre.
- Coloris standard : Gris.
- Visserie inox.
- Paumelles galvanisées double action.
- Dormant oméga en acier zingué percé.
- Panneaux PVC transparent ou opaque.
- Épaisseur : 4, 5 ou 6 mm.
- 2 qualités : Positive : -10° à +55°C et Négative : -35° à +5°C.

### Variantes des portes :

- Standard entièrement transparente.
- 2 zones : partie haute transparente - partie basse opaque.
- 3 zones : partie haute et basse opaque - partie médiane transparente.

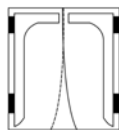
### Avantages :

- Esthétique.
- Pas de risque de corrosion.
- Pose rapide : les portes sont livrées prêtes à poser.
- Simplicité de remplacement.

### Options :

- Paumelles et dormant oméga en inox.
- Panneaux en PVC transparent armé.
- Bâti en aluminium, dim. maxi : L 3500 x 3500 mm.

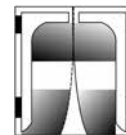
Dimensions jusqu'à 2400 x 2500 mm



Portes standard entièrement transparentes



Portes 2 zones : 1/2 transparente - 1/2 opaque



Portes 3 zones : partie médiane transparente



Nous vous proposons une gamme complète de portes souples Intérieur/Extérieur/Froid... SUR MESURE. Conforme à la Norme NF EN 13241-1. Consultez votre partenaire D-DIRECT.

## Porte souple automatique à enroulement rapide

Pour un usage intérieur/extérieur.

Porte conforme à la Norme Européenne EN 13241-1 et à l'arrêté ministériel du 21.12.93.

- Porte polyvalente avec modèle à enroulement.
- Structure multiplis autoportante sans soudure en acier galvanisé.
- Revêtement peinture poudre polyester.
- Structure équipée de coulisses souples - Système breveté.
- Éjection et réinsertion du tablier en cas de choc.
- Bord de fermeture souple.
- Retombée de linteau standard : 350 mm.
- Ouverture : 1 m/s - fermeture : 0.5 m/s.
- Toile M2 avec renforts horizontaux en matériau composite.
- Dimensions maxi en mm : L 3250 x H 3250 mm.
- Coloris : 9 nuances de tabliers et de structures.

### Option :

- Structure : Inox 304 L - Inox 316 L.



## Porte souple automatique à empilage rapide

Conforme à la Norme Européenne EN 13241-1 et à l'arrêté ministériel du 21.12.93.

### Système d'ouverture par repliement libre, pour un usage extérieur.

- Système à empilage souple.
- Structure autoportante en acier galvanisé revêtu peinture poudre polyester.
- Ouverture : 1 m/s - fermeture : 0,5 m/s.
- Coulisses souples qui guident le tablier (Système breveté).
- Éjection du tablier sans dommage permanent.
- Silence de fonctionnement : la coulisse amortit les bruits de battement du rideau en cas de dépression ou de vent.
- Système Sécuripass : Bord de fermeture souple.
- Résistance à des vents de 100 km/h.
- Dimensions maxi : L 6000 x H 6000 mm.



### Système à empilage souple, pour un usage intérieur/extérieur.

- Système Sécurisangle : 2 sangles de relevage du tablier non sollicitées en marche normale (Norme NF P 25-362).
- Structure multiplis autoportante revêtu peinture poudre polyester.
- Chassis renforcé pour les grandes dimensions.
- Toile 900g/m<sup>2</sup> avec renforts horizontaux.
- Résiste à des vents de plus de 100 km/h.
- Motoréducteur frein en prise directe.
- Dimension utile de l'ouverture maxi. : 60 m<sup>2</sup>.
- Autres dimensions : sur étude.





## Porte souple à lanières

**Économique : la transparence réduit les coûts d'éclairage, évite les déperditions de chaleur.**

**Pratique : ne gêne pas la circulation.**

**Sécurité : anti-bruit, anti-poussière, visibilité supérieure à 10 m, lanières non coupantes et à bords arrondis.**

**Avantage : Les lanières sont escamotables.**

- Lanières souples en PVC extrudé : Ep. 2, 3 ou 4 mm.
- Largeur : 200, 300 ou 400 mm.
- Support autoportant, breveté, en acier galvanisé à chaud (Z275).
- Accrochage instantané par un système oscillant à 90° dans les 2 sens.
- Conserve son efficacité thermique de -25°C à +55°C (selon modèle).
- Montage très simple. S'adapte à toutes les dimensions.
- Remplacement rapide des lanières usagées.
- Les lanières sont amovibles : accrochées en hiver, elles peuvent être décrochées en été.

### Préconisation sur le recouvrement :

- **Standard** : pour courant d'air faible, passage de personnel, cloisonnement.
- **Biplan** : pour fort courant d'air, porte extérieure, isolation phonique.

### Pour passer votre commande, préciser :

- Largeur en mm puis Hauteur en mm, Ex : l. 2000 x H. 2500 mm.
- Largeur des lanières, Ex : l. 200 x Ep. 2 mm.
- Type de recouvrement : Standard ou Biplan.
- Type de fixation : en tapée sur mur ou sous linteau.

### Calcul du prix :

**Après avoir choisi le type de lanière et le mode de recouvrement,**

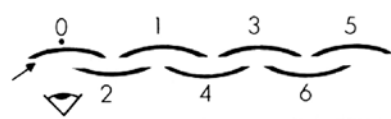
- Mesurer la largeur et la hauteur de votre porte :  $L \times H = \text{Surface en m}^2$ .
- Multiplier la surface par le prix au m<sup>2</sup> dans le tableau ci-dessus.
- Pour une fixation en tapée : ajouter à la largeur entre chambranles 150 mm de chaque côté soit 300 mm pour assurer le recouvrement sur le mur.
- **Le prix au m<sup>2</sup> des portes souples à lanières inclut le support de fixation.**



Les lanières existent pour des portes coulissantes sur monorail droit ou courbe. Consultez votre partenaire D-Direct.

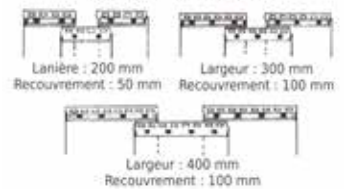
INFO

L'étanchéité est assurée par le recouvrement alterné des faces concaves et convexes des lanières.

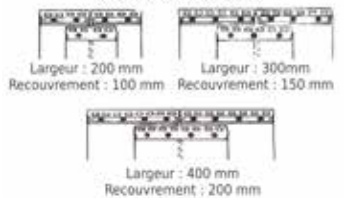


INFO

#### Recouvrement STANDARD



#### Recouvrement BIPLAN



Montage	Recouvrement (mm)	Largeur lanière (mm)	Épaisseur lanière (mm)	Hauteur de l'ouverture	Réf.	Prix € HT Le m <sup>2</sup>
Standard	50	200	2	inférieure ou égale à 2,50 m	DDDI0800	<b>82.70</b>
Standard	100	300	3	comprise entre 2,50 et 3,50 m	DDDI0801	<b>96.50</b>
Standard	100	400	4	comprise entre 3,50 et 6,50 m	DDDI0802	<b>100.70</b>
Biplan	100	200	2	inférieure ou égale à 2,50 m	DDDI0803	<b>112.40</b>
Biplan	150	300	3	comprise entre 2,50 et 3,50 m	DDDI0804	<b>114.50</b>
Biplan	200	400	4	comprise entre 2,50 et 3,50 m	DDDI0805	<b>138.90</b>

## Lanière en rouleau pour portes souples

**Pour réaliser et assurer vous-même la maintenance de vos portes.**

Coloris :

- Standard transparent.
- 1 rouleau par carton.



Largeur lanière (mm)	Épaisseur lanière (mm)	Long rouleau (m)	Réf.	Prix € HT le mètre linéaire
200	2	50	DDDI0806	<b>4.50</b>
300	3	50	DDDI0807	<b>9.60</b>
400	4	50	DDDI0808	<b>17.10</b>



# Lanières PVC et toiles de protection

## Lanière pré-découpée

Aménagez et isolez vos locaux contre : le froid, la poussière, l'humidité, la chaleur, la lumière...

- Grand choix de lanières PVC : cristal, opaque, qualité alimentaire, grand froid : -35°C, très grand froid : -65°C.
- Traitement anti UV.
- Bords arrondis, anti-coupure.
- Vendue à la coupe par mètre linéaire sur demande.
- Vendue par rouleaux de 50 m.



Les lanières cristal standard existent également en Ep. : 1 mm (économique, usage occasionnel), en aspect mat, ignifuge M2. Consultez votre partenaire.

A partir de

**3.80** €HT

le m. linéaire



Qualité	Ep. (mm)	Largeur (mm)	Coloris	Réf.	Prix € HT le m. par 50 m.
Standard	2	100	Cristal	DDDI0927	3.80
Standard	2	200	Cristal	DDDI0929	5.60
Standard	3	200	Cristal	DDDI0930	7.30
Standard	4	200	Cristal	DDDI0931	13.10
Standard	5	200	Cristal	DDDI0932	16.50
Standard	2	300	Cristal	DDDI0933	8.00
Standard	3	300	Cristal	DDDI0934	10.40
Standard	4	300	Cristal	DDDI0935	16.90
Standard	5	300	Cristal	DDDI0936	21.60
Standard	2	400	Cristal	DDDI0937	13.20
Standard	3	400	Cristal	DDDI0938	14.20
Standard	4	400	Cristal	DDDI0939	18.20
Opaque	2	200	Argent	DDDI0940	9.90
Opaque	2	200	Noir	DDDI0941	9.90
Opaque	2	200	Bleu	DDDI0942	10.20
Opaque	2	200	Blanc	DDDI0943	10.70
Opaque	2	200	Orange	DDDI0944	10.20
Opaque	3	300	Argent	DDDI0945	20.30
Opaque	3	300	Noir	DDDI0946	19.80
Opaque	3	300	Bleu	DDDI0947	21.30
Opaque	3	300	Blanc	DDDI0948	23.60
Opaque	3	300	Orange	DDDI0949	22.90

INFO

Choix de l'épaisseur des lanières :

- 2 mm pour passage piéton.
- 3 mm pour engins à moteurs.
- 4 mm pour trafic lourd.



Qualité	Ep. (mm)	Largeur (mm)	Coloris	Réf.	Prix € HT le m. par 50 m.
Alimentaire	2	200	Cristal	DDDI0970	10.00
Alimentaire	3	300	Cristal	DDDI0971	22.60
Grand froid -35°C	2	200	Azuré vert	DDDI0950	5.30
Grand froid -35°C	3	200	Azuré vert	DDDI0951	7.80
Grand froid -35°C	2	300	Azuré vert	DDDI0952	9.10
Grand froid -35°C	3	300	Azuré vert	DDDI0953	11.80
Très grand froid -65°C	2	200	Azuré vert	DDDI0955	7.30
Très grand froid -65°C	3	300	Azuré vert	DDDI0956	16.60

## Toile de protection antichaleur

Protection des personnes et des environnements contre les piqûres d'étincelles, de meulage et de soudure.

Toutes ces toiles sont qualifiées "Ignifuges niveau M0" et ne se percent pas.

Elles offrent une très bonne protection contre les fortes températures.

Elles ne contiennent aucune matière toxique, tels que les métaux lourds ou l'amiante.

- Ourlets anti-effilochage.

### 5 niveaux de résistance en température :

- Jusqu'à 200°C : Fil de verre enduit silicone : 250 g/m<sup>2</sup>.
- Jusqu'à 500°C : Tissu de verre enduit polyuréthane : 430 g/m<sup>2</sup>.
- Jusqu'à 600°C Euroclass A2,s1-d0 : Tissu de verre enduit polyuréthane : 455 g/m<sup>2</sup>.
- Jusqu'à 650°C : Tissu de verre enduit polyuréthane : 600 g/m<sup>2</sup>.
- Jusqu'à 1200°C : Fibre de silicate enduite vermiculite : 1100 g/m<sup>2</sup>.



Les toiles antichaleur peuvent être équipées d'œillets. Autres dimensions sur demande. Consultez votre partenaire D-Direct.

Utilisation Jusqu'à	Dim. L x l. (mm)	Réf.	Prix € HT l'unité
200°	900 x 900	DDDK1096	89.00
200°	900 x 1900	DDDK1097	129.00
200°	1900 x 1900	DDDK1098	183.00
200°	1900 x 2400	DDDK1099	210.00
200°	1900 x 2900	DDDK1100	239.00
200°	2900 x 2900	DDDK1101	250.00
200°	2900 x 3900	DDDK1102	294.00
500°	900 x 900	DDDK1103	65.00
500°	900 x 1900	DDDK1104	73.00
500°	1900 x 1900	DDDK1105	115.00
500°	1900 x 2400	DDDK1106	135.00
500°	1900 x 2900	DDDK1107	156.00
500°	2900 x 2900	DDDK1108	263.00
500°	2900 x 3900	DDDK1109	272.00
600°- A2,s1-d0	900 x 900	DDDK1110	83.00
600°- A2,s1-d0	900 x 1900	DDDK1111	106.00
600°- A2,s1-d0	1900 x 1900	DDDK1112	182.00
600°- A2,s1-d0	1900 x 2400	DDDK1113	219.00
600°- A2,s1-d0	1900 x 2900	DDDK1114	256.00
600°- A2,s1-d0	2900 x 2900	DDDK1115	364.00
600°- A2,s1-d0	2900 x 3900	DDDK1116	490.00
650°	900 x 900	DDDK1117	75.00
650°	900 x 1900	DDDK1118	85.00
650°	1900 x 1900	DDDK1119	140.00
650°	1900 x 2400	DDDK1120	167.00
650°	1900 x 2900	DDDK1121	194.00
650°	2900 x 2900	DDDK1122	263.00
650°	2900 x 3900	DDDK1123	353.00
1200°	900 x 900	DDDK1124	150.00
1200°	900 x 1900	DDDK1125	270.00
1200°	1900 x 1900	DDDK1126	405.00
1200°	1900 x 2400	DDDK1127	506.00
1200°	1900 x 2900	DDDK1128	606.00
1200°	2900 x 2900	DDDK1129	1 155.00
1200°	2900 x 3900	DDDK1130	1 557.00



## Rideau de soudage

Conforme à la Norme EN 25980.

- Film PVC : Ep. 0,4 mm.
- Ourlet en haut avec œilletons et épingles plastique.
- Côtés avec bouton pression pour assemblage.

**Coloris :**

- Orange ou vert.



Coloris	Ep. (mm)	Dim. L x H (mm)	Réf.	Prix € HT l'unité
Orange	0,4	1400 x 1400	DDDK1049	89.00
Orange	0,4	1400 x 1600	DDDK1050	94.00
Orange	0,4	1400 x 1800	DDDK1051	100.00
Orange	0,4	1400 x 2000	DDDK1052	109.00
Vert	0,4	1400 x 1400	DDDK1131	89.00
Vert	0,4	1400 x 1600	DDDK1132	94.00
Vert	0,4	1400 x 1800	DDDK1133	100.00
Vert	0,4	1400 x 2000	DDDK1134	109.00

## Écran de soudage portable

Conforme à la Norme EN 25980.

**Rideau enroulable, adapté aux interventions ponctuelles.**

- Dim. ouvert : L 2000 x H 2000 mm.
- Film PVC : Ep. 0,4 mm.
- Sac de transport.
- Poids : 9 kg.

**Coloris :**

- Orange ou Vert.



Coloris	Réf.	Prix € HT l'unité
Orange	DDDK1135	488.00
Vert	DDDK1136	488.00

## Tente de soudage

Conforme à la Norme EN 25980.

**Utilisation intérieure ou extérieure.**

**Tente transportable, se plie et se déplie en quelques minutes.**

- Film PVC : Ep. 0,4 mm.
- Structure en acier.
- Sac de transport avec roulettes.

**Coloris :**

- Orange ou Vert.



Dim. L x l. x H (mm)	Coloris	Réf.	Prix € HT l'unité
2000 x 2000 x 2860	Orange	DDDK1137	673.00
2000 x 2000 x 2860	Vert	DDDK1138	673.00
3000 x 2000 x 3150	Orange	DDDK1139	806.00
3000 x 2000 x 3150	Vert	DDDK1140	806.00

## Écran mobile de soudage

Conforme à la Norme EN 25980.

**Les écrans de soudage existent en lanières ou en panneaux.**

- Film PVC : Ep. 0,4 - 1 - 2 ou 3 mm.
- Structure en tube acier : Ep. 2,5 mm.
- Equipés de 4 roulettes à frein : Ø 80 mm.

**4 dimensions de structure :**

- Structure : L 2100 ou 4200 x H 2100 mm.
- Structure avec 2 bras mobiles : L 2100 + 2 bras de 1100 mm ou 4200 + 2 bras de 1100 x H 2100 mm.

**Coloris :**

- Orange ou Vert.

**Livré complet : Structure + écran + fixations.**

A partir de  
**363.00** €HT  
l'unité



Version	Dim. support L x H (mm)	Ep. (mm)	Coloris	Réf.	Prix € HT l'unité
Lanières	2100 x 2100	0,4	Orange	DDDK1141	363.00
Panneau	2100 x 2100	0,4	Orange	DDDK1142	348.00
Lanières	2100 x 2100	1	Orange	DDDK1143	401.00
Lanières	2100 x 2100	2	Orange	DDDK1144	504.00
Lanières	2100 x 2100	3	Orange	DDDK1145	594.00
Lanières	2100 x 2100	0,4	Vert	DDDK1146	348.00
Panneau	2100 x 2100	0,4	Vert	DDDK1147	348.00
Lanières	2100 x 2100	1	Vert	DDDK1148	401.00
Lanières	2100 x 2100	2	Vert	DDDK1149	504.00
Panneau	2100 x 2100	2	Vert	DDDK1150	504.00
Lanières	2100 x 2100	3	Vert	DDDK1151	594.00
Lanières	4200 x 2100	0,4	Orange	DDDK1152	819.00
Panneau	4200 x 2100	0,4	Orange	DDDK1153	774.00
Lanières	4200 x 2100	1	Orange	DDDK1154	875.00
Lanières	4200 x 2100	2	Orange	DDDK1155	1 092.00
Lanières	4200 x 2100	3	Orange	DDDK1156	1 325.00
Lanières	4200 x 2100	0,4	Vert	DDDK1157	815.00
Panneau	4200 x 2100	0,4	Vert	DDDK1158	774.00
Lanières	4200 x 2100	1	Vert	DDDK1159	875.00
Lanières	4200 x 2100	2	Vert	DDDK1160	1 092.00
Panneau	4200 x 2100	2	Vert	DDDK1161	1 092.00
Lanières	4200 x 2100	3	Vert	DDDK1162	1 325.00

Version	Dim. support L x bras x H (mm)	Ep. (mm)	Coloris	Réf.	Prix € HT l'unité
Lanières	2100 + 2 x 1100 x 2100	0,4	Orange	DDDK1163	546.00
Panneau	2100 + 2 x 1100 x 2100	0,4	Orange	DDDK1164	509.00
Lanières	2100 + 2 x 1100 x 2100	1	Orange	DDDK1165	612.00
Lanières	2100 + 2 x 1100 x 2100	2	Orange	DDDK1166	829.00
Lanières	2100 + 2 x 1100 x 2100	3	Orange	DDDK1167	1 061.00
Lanières	2100 + 2 x 1100 x 2100	0,4	Vert	DDDK1168	546.00
Panneau	2100 + 2 x 1100 x 2100	0,4	Vert	DDDK1169	509.00
Lanières	2100 + 2 x 1100 x 2100	1	Vert	DDDK1170	612.00
Lanières	2100 + 2 x 1100 x 2100	2	Vert	DDDK1171	829.00
Panneau	2100 + 2 x 1100 x 2100	2	Vert	DDDK1172	829.00
Lanières	2100 + 2 x 1100 x 2100	3	Vert	DDDK1173	1 061.00
Lanières	4200 + 2 x 1100 x 2100	0,4	Orange	DDDK1174	936.00
Panneau	4200 + 2 x 1100 x 2100	0,4	Orange	DDDK1175	936.00
Lanières	4200 + 2 x 1100 x 2100	1	Orange	DDDK1176	1 087.00
Lanières	4200 + 2 x 1100 x 2100	2	Orange	DDDK1177	1 482.00
Lanières	4200 + 2 x 1100 x 2100	3	Orange	DDDK1178	1 791.00
Lanières	4200 + 2 x 1100 x 2100	0,4	Vert	DDDK1179	936.00
Panneau	4200 + 2 x 1100 x 2100	0,4	Vert	DDDK1180	936.00
Lanières	4200 + 2 x 1100 x 2100	1	Vert	DDDK1181	1 087.00
Lanières	4200 + 2 x 1100 x 2100	2	Vert	DDDK1182	1 482.00
Panneau	4200 + 2 x 1100 x 2100	2	Vert	DDDK1183	1 482.00
Lanières	4200 + 2 x 1100 x 2100	3	Vert	DDDK1184	1 791.00

# Lubrifiants et graisses

## Dégraissant universel

Dégraissant professionnel avec une capacité de dilution élevée. S'utilise pour l'entretien des pièces de machines, des mâchoires et garnitures de freins, des chaînes et des engrenages...

- Composition : Hydrocarbures aliphatiques.
- Apparence : Liquide clair.
- Propulseur : CO<sup>2</sup>.
- Embout à jet dirigeable.
- Pression de la vapeur à 20°C : 4,7-5,7 bar.
- Débit de pulvérisation : 4,3 g/sec.
- Non conducteur, non corrosif.
- **Contenance : 500 ml (net).**
- **Conditionné : par carton de 12 aérosols.**

Réf.	Prix € HT l'aérosol
DDDO1633	6.70



## Dégrippant

Pour débloquer les parties grippées et rouillées sur les ferrures, les vis, les boulons, les charnières, fixations métalliques..

- Composition : Hydrocarbures aliphatiques et aromatiques, huiles minérales à faible viscosité, additifs anti-corrosion et graphite et MoS<sub>2</sub>.
- Apparence : Liquide noir.
- Propulseur : Propane-Butane.
- Pression de la vapeur à 20°C : 2,0-2,6 bar.
- Débit de pulvérisation : 1,5 g/sec.
- Contenance : 400 ml (net).
- **Conditionné par carton de 12 aérosols.**

Réf.	Prix € HT l'aérosol
DDDO1634	6.80



## Anti-graffiti

Élimine efficacement et sans danger les graffitis des matériaux peints, vernis ou enduits sans les endommager.

- Composition : Alcool benzylique.
- Apparence : Liquide claire incolore.
- Propulseur : DME.
- Pression de la vapeur à 20°C : 3,7-4,3 bar.
- Débit de pulvérisation : 1,6 g/sec.
- **Contenance : 500 ml (net).**
- **Conditionné par carton de 12 aérosols.**

Réf.	Prix € HT l'aérosol
DDDO1635	12.10



## Dissolvant colles et bitume

Pour une élimination rapide des restes de colle, polyuréthane, goudron, mastic, huile et des d'autres résidus collants. Convient aussi à l'élimination de graisses/résines et nettoyage d'outils.

- Composition : Mélange de d-limonène d'huile d'orange, agents tensioactifs.
- Apparence : Liquide claire incolore.
- Propulseur : Propane-Butane.
- Pression de la vapeur à 20°C : 2,2-2,8 bar.
- Débit de pulvérisation : 0,9 g/sec.
- **Contenance : 500 ml (net).**
- **Conditionné par carton de 12 aérosols.**

Réf.	Prix € HT l'aérosol
DDDO1636	9.90



## Anti-adhérent soudure

Évite l'incrustation de projections de soudure.

- Composition : Mélange en phase aqueuse.
- Apparence : Liquide clair.
- Propulseur : Azote.
- Pression de la vapeur à 20°C : 6,5 bar.
- **Débit de pulvérisation : 1,6 g/sec.**
- **Contenance : 400 ml (net).**
- **Conditionné : par carton de 12 aérosols.**

Réf.	Prix € HT l'aérosol
DDDO1639	8.50



## Nettoyant cockpit

Pour nettoyer, protéger et embellir les éléments en matière synthétique d'un véhicule.

- Composition : Vaseline, solvants à évaporation lente et additifs antistatiques.
- Apparence : Liquide clair.
- Propulseur : Propane-Butane.
- Pression de la vapeur à 20°C : 1,8-2,4 bar.
- Débit de pulvérisation : 0,8 g/sec.
- **Contenance : 400 ml (net).**
- **Conditionné par carton de 12 aérosols.**

Réf.	Prix € HT l'aérosol
DDDO1638	5.90

Sans silicone et antistatique



Grand choix d'aérosols techniques : Protection, nettoyage, lubrification et produits spéciaux, consultez votre partenaire D-Direct.

## Fontaine de nettoyage

Le nettoyage des pièces se fait par une brosse reliée directement au flexible.

- Ossature métallique avec capot de sécurité anti-feu.
- Capacité de nettoyage jusqu'à 65 litres.
- Pompe électrique 230 V.
- Filtre pour le maintien du solvant propre et pour la protection de la pompe.
- Purge et vidange par bouchon vissé.
- Dimensions : H 1335 x L 755 x P 525 mm.
- Poids 25 kg.



Réf.	Prix € HT l'unité
DDDO1517	272.00

## Solvant pour fontaine de nettoyage

- **Bidon de 20 litres.**
- Utilisation polyvalente au pinceau, en pulvérisation ou en trempé.
- N'attaque pas les peintures, joints plastiques ou caoutchouc.
- Séchage sans résidu d'évaporation.
- Point éclair > 61°C.



Réf.	Prix € HT l'unité
DDDO1642	166.00







## Pompe à graisse pro

Permet d'utiliser des graisses jusqu'à la classe NLGI 3 incluse.  
Possibilité de graissage dans les endroits exigus.

- Pression de travail : 600 bar.
- Distribution de graisse variable de 0,1-1,6 cm<sup>3</sup> par course.
- Volume : 500 cm<sup>3</sup>.
- Remplissage : cartouche 400 g ou graisse en vrac.
- Tête de pompe à graisse en zinc moulé.
- Tige de poussée démontable et mobile.
- Valve de remplissage et de purge : M 10 x 1 m.

### Livrée avec :

- Flexible polyuréthane 300 mm.
- Agrafe de précision 4 mors, usiné.
- Graissage variable.

Réf.	Prix € HT l'unité
DDDO1620	57.00

600 bar



## Pompe à graisse à une main

La poignée permet de choisir le débit de graissage en mode "haut débit" ou "haute pression".


- Pression de travail : 300 bar.
- Débit : 1,1 cm<sup>3</sup>/coup.
- Volume : 500 cm<sup>3</sup>.
- Remplissage : cartouche 400 g ou graisse en vrac.
- Tête de pompe à graisse en zinc moulé.
- Tige de poussée démontable et mobile.
- Valve de remplissage et de purge : M 10 x 1 m.

### Livrée avec :

- Flexible polyuréthane 300 mm.
- Agrafe 4 mors.

Réf.	Prix € HT l'unité
DDDO1621	63.00

300 bar



## Pistolet de graissage électrique 20 V / 2.0 Ah

Permet d'utiliser des graisses jusqu'à la classe NLGI 2 à 20 °C.

Vide jusqu'à 7 cartouches avec 100 bars de contre pression.

- Pression maxi : 680 bar / 10.000 psi.
- Écran digital : compteur de graisse, niveau de la batterie, alerte erreur graissage.
- 2 vitesses de transfert réglables.
- Eclairage LED de la zone de lubrification.
- Remplissage : Cartouche 400 g selon DIN 1284, système de remplissage de graisse ou graisse en vrac.

### Livré avec :

- 2 batteries lithium-ion 20 V / 2.0 Ah.
- 1 chargeur de batterie avec indicateur : 230 V.
- 1 flexible de distribution haute pression avec ressort anti-flexion 11 x 1000 mm.
- 1 agrafe de précision.
- Réducteur, G 1/8" f, M 10 x 1 m & NPT 1/8" f, M 10 x 1 m.
- Mallette de transport.

### Option sur demande :

- Kit adaptateur pour cartouche à visser.

Désignation	Réf.	Prix € HT l'unité
Pistolet de graissage	DDDO1641	341.00
Kit adaptateur	DDDO1643	41.30



## Agrafe rapide 4 mors

Conçue pour une utilisation avec tous les graisseurs.

- Positionnement stable sur le graisseur.
- 4 mors en acier trempé.
- Raccordement : M 10 x 1.
- Dim. : L 37 x Ø 15 mm.



Réf.	Prix € HT l'unité
DDDO1631	52.00

## Ensemble mobile de graissage pneumatique

Pour seau de 20 kg ou tonnelet de 50 kg.

- Pompe pneumatique 50/1.
- Piston de gavage.
- Flexible haute pression.
- Couvercle de protection, fixation 3 branches et plateau suiveur.
- Poignée graisse haute pression.
- Raccord tournant Z.
- Limiteur de pression (taré à 8 bar).
- Embout pour raccord rapide Rectus, type 26, NW 7,2 mm.
- Agrafe pour graisseur "Hydraulic", DIN 71412.
- Chariot de transport.



## Ensemble mobile de distribution d'huile avec ou sans enrouleur

Charge maxi : 200 kg.

Pour fûts de 200/220 litres d'huile.

- Pompe à huile pneumatique 3:1.
- Canne d'aspiration 3/4" G M. Longueur : 860 mm.
- Poignée compteur digital, flexible, raccord tournant et anti-goutte.
- Roule fût, fonctionnement aisé et silencieux.
- Embout pour raccord rapide Rectus, type 26, NW 7,2 mm.
- Bague de fixation pour fût, 2" G M.
- Sans enrouleur, flexible : 4 mètres.
- Avec enrouleur non carrossé, flexible : 10 m.



Désignation	Réf.	Prix € HT l'unité
Sans enrouleur	DDDO1536	610.00
Avec enrouleur	DDDO1626	947.00

## Enrouleur huile - graisse - air et eau

Montage simple, très robuste :

pièces métal et raccord inox.

Montage mural ou au sol.

- Non carrossé.
- Butée d'arrêt.
- Flexible de liaison : 1 mètre.
- Flexible de distribution : 10 ou 15 mètres.
- Dim. : L 472 x l. 152 x H 498 mm.

### Option :

- Support mural pivotant pour enrouleur.



Support mural pivotant



Désignation	Ø (mm)	Flexible L (m)	Réf.	Prix € HT l'unité
Pour seau de 20 kg	270 / 310	4	DDDO1627	443.00
Pour tonnelet de 50 kg	335 / 385	4	DDDO1538	453.00
Pour tonnelet de 50 kg	335 / 385	10	DDDO1632	625.00

Utilisation	Pression (bar)	Flexible L (m)	Flexible Ø (mm)	Raccord entrée/sortie	Réf.	Prix € HT l'unité
Huile	120	10	12	1/2" G	DDDO1534	347.00
Graisse	400	10	6	1/4" G	DDDO1533	356.00
Air / Eau	20	10	10	3/8" G	DDDO1532	377.00
Huile	120	15	12	1/2" G	DDDO1622	399.00
Graisse	400	15	6	1/4" G	DDDO1623	388.00
Air / Eau	20	15	10	3/8" G	DDDO1624	437.00
Support mural pivotant pour enrouleur					DDDO1625	44.50

# Graissage

## Pompe à graisse standard

Équipée d'une poignée et d'un manchon pour une meilleure prise en main.

- Pression de travail : 350 bar.
- Débit : 0,80 cm<sup>3</sup>/coup.
- Remplissage : cartouche ou graisse en vrac.
- Volume : 500 cm<sup>3</sup>.
- Tête de pompe en aluminium.

**Livrée avec :**

- Flexible polyamide 300 mm.
- Rigide droit 150 mm.
- Agrafe 4 mors.

▶ 350 bar



Réf.	Prix € HT l'unité
DDDO1551	48.00

## Pompe à graisse Pro

Équipée d'une poignée et d'un manchon pour une meilleure prise en main.

- Pression de travail : 400 bar.
- Débit : 0,80 cm<sup>3</sup>/coup.
- Remplissage : cartouche ou graisse en vrac.
- Volume : 500 cm<sup>3</sup>.
- Tête de pompe en zinc.
- Valve de purge d'air.

**Livrée avec :**

- Flexible polyamide 300 mm.
- Rigide droit 150 mm.
- Agrafe 4 mors.

▶ 440 bar



Réf.	Prix € HT l'unité
DDDO1553	57.00

## Pompe à graisse Pro

- Pression de travail : 200 bar.
- Débit : 0,93 cm<sup>3</sup>/coup.
- Remplissage : cartouche ou graisse en vrac.
- Volume : 500 cm<sup>3</sup>.
- Valve de purge d'air.
- Valve de remplissage.

**Livré avec :**

- Flexible polyamide 300 mm.
- Rigide droit 150 mm.
- Agrafe 4 mors.

▶ 200 bar



Réf.	Prix € HT l'unité
DDDO1563	59.00

## Pistolet de graissage industrie

2 branchements possibles : horizontal ou vertical, permet de graisser des endroits difficilement accessibles.

- Pression de travail : 300 bar.
- Valve de remplissage Ø 9 mm.
- Purge d'air automatique.
- Système de blocage de la tige de piston.
- Remplissage : cartouche ou graisse en vrac.
- Volume : 500 cm<sup>3</sup>.
- Tête et corps de pompe en acier galvanisé.

**Livré avec :**

- Flexible caoutchouc 2 tresses acier 300 mm.
- Agrafe 4 mors.

▶ 300 bar



2 branchements possibles



Réf.	Prix € HT l'unité
DDDO1618	92.00

## Pistolet à graisse pneumatique 40:1

- Pression de travail : 330 bar.
- Volume : 500 cm<sup>3</sup> graisse en vrac.
- Entrée d'air recommandé : 6 bar.

**Livré avec :**

- Flexible polyamide.
- Rigide 150 mm.
- Agrafe 4 mors.

▶ 330 bar



Réf.	Prix € HT l'unité
DDDO1615	164.00

## Pompe à graisse Lube-Shuttle®

Poignée ergonomique pour une meilleure prise en main.

- Pression de travail : 400 bar.
- Haute pression : jusqu'à 800 bar.
- Remplissage : cartouche.
- Volume : 500 cm<sup>3</sup>.
- Tête de pompe en acier galvanisé.

**Livrée avec :**

- Flexible caoutchouc 2 tresses acier 300 mm.
- Agrafe 4 mors.

▶ 400 bar



Réf.	Prix € HT l'unité
DDDO1616	81.00

## Pistolet de graissage Lube-Shuttle®

- Pression de travail : 400 bar.
- Haute pression : jusqu'à 800 bar.
- Remplissage : cartouche.
- Volume : 500 cm<sup>3</sup>.
- Tête de pompe en acier galvanisé.

**Livrée avec :**

- Flexible caoutchouc 2 tresses acier 300 mm.
- Agrafe 4 mors.

▶ 400 bar



Réf.	Prix € HT l'unité
DDDO1617	96.00

## Cartouche de graisse Lube-Shuttle®

Graisse lithium, haute qualité, multi-usages, à base d'huile minérale.

- Contient un antioxydant et un anticorrosion ainsi que quelques polymères pour améliorer la qualité.
- Viscosité : 100 mm<sup>2</sup> / s (40°C).
- Température d'utilisation : de -30 à +120°C.
- DIN 51502 : K2K-30.
- Classe NLGI : 2.



Réf.	Prix € HT l'unité
DDDO1619	CONSULTER

INFO

Economique, la cartouche Lube-Shuttle® permet de ne laisser que très peu de résidus après utilisation ce qui optimise le recyclage de l'emballage et de contribuer à la protection de l'environnement.

## Cartouche et seau de graisse

Pour pompes et pistolets à graisse. Insolubles à l'eau. Résistance aux pressions élevées et à l'usure.

Excellente protection contre la corrosion.

Compatibles avec les joints et soufflets de cardan.

- Grade 2 NLGI.
- Température d'utilisation : de -30° à +140°C.
- Point de goutte : >190°C.

**Conditionnement :**

- Cartouche : 400 gr.
- Seau : 1 ou 5 kg.



Cdt	Réf.	Prix € HT le lot
1 cartouche de 400 gr.	DDDO1557	CONSULTER
24 cartouches de 400 gr.	DDDO1558	105.00
Seau de 1 kg.	DDDO1559	CONSULTER
Seau de 5 kg.	DDDO1560	66.00



## Pompe à graisse sans fil - 18 V.

Pour cartouches de graisse standard de 400 ml ou 500 ml de graisse en vrac.

- Pression maxi : 550 bar.
- Moteur électrique à engrenages.
- Autonomie : 4 à 5 cartouches (batterie pleine).
- Valve de purge.
- Poignée bi-matière.
- Range tuyau intégré.
- Poids : 7 kg.

### Livrée avec :

- 1 batterie Ni-Mh 18 V/1,3 Ah.
- Chargeur rapide 1 H.
- Flexible Rilsan renforcé polyester : L 760 mm.
- Agrafe 4 mors.
- Bandoulière textile.
- Mallette de transport.

Réf.	Prix € HT l'unité
DDDO1629	180.00

\*Dont D.E.E.E.



**180** €HT  
l'unité



## Ensemble mobile de transfert d'huile

- Pompe de transfert 3/1.
- Roule-fût en acier.
- Flexible : 4 mètres.
- Poignée compteur.
- Poids : 38 kg.



Réf.	Prix € HT l'unité
DDDO1526	646.00

## Ensemble mobile de graissage pneumatique 50:1

- Convient pour tonnelet 60 kg de Ø 370 mm.
- Pompe à graisse pneumatique 50 : 1 double effet.
- Débit : 0,6 kg/mn.
- Raccords rapides air.
- Raccord graisse refoulement : ¼" BSP.
- Flexible graisse 25C10 : L 4 mètres.
- Couvercle et plateau suiveur.
- Canne : L 740 mm.



Réf.	Prix € HT l'unité
DDDO1630	423.00

## Ensemble de graissage pneumatique 50:1 fixe ou mobile

Convient pour tonnelet 50/60 kg.

- Pompe à graisse pneumatique : 50 : 1.
- Pression de travail : 2-8 bar.
- Pression d'air max : 8 bar.
- Pression sortie de pistolet max : 400 bar.
- Débit : 1,10 kg/mn.
- Raccord entrée d'air : ¼" BSP.
- Raccord graisse refoulement : ¼" BSP.
- Flexible ¼" haute pression : L 4 mètres.
- Couvercle : Ø 360-400 mm.
- Plateau suiveur : Ø 390 mm.
- Canne : L 750 mm.

**Option :** Détendeur et épurateur d'air lubrificateur.



DDDO1570



DDDO1567



DDDO1568



DDDO1614

## Enrouleur fixe pour graisse

Non carrossé.

- Pression maxi : 400 bar.
- Flexible ¼" G : L 12 ou 18 mètres.
- Fixation murale.
- Flexible de jonction d'enrouleur : L 1 mètre - 60 bar.



Enrouleur + flexible L (m)	Réf.	Prix € HT l'unité
12	DDDO1577	445.00
18	DDDO1578	485.00

## Ensemble de transfert d'huile pneumatique fixe ou mobile

Convient pour fût de 180/200 kg.

- Pompe à huile pneumatique 3 : 1 et 5 : 1.
- Pression de travail : 2-8 bar.
- Pression d'air max : 8 bar.
- Pression sortie de pistolet max : 24 bar (3 : 1) 40 bar (5 : 1).
- Débit : 14 l/mn à 18 l/mn.
- Raccord entrée d'air : ¼" BSP.
- Raccord graisse refoulement : ½" BSP.
- Niveau sonore : 81 db.
- Pistolet à huile.
- Compteur digital.
- Flexible ¼" 60 bar : L 4 mètres.
- Raccord tournant.
- Canne : L 950 mm.

**Option :** Détendeur et épurateur d'air lubrificateur.



DDDO1570



DDDO1571



DDDO1572



DDDO1573

Désignation	Pompe 3:1 Débit : 14 l/mn.		Pompe 5:1 Débit : 18 l/mn.	
	Réf.	Prix € HT l'unité	Réf.	Prix € HT l'unité
Pompe pneumatique (vendue seule)	DDDO1571	381.00	DDDO1574	456.00
Ensemble fixe pour fût + pompe	DDDO1572	546.00	DDDO1575	611.00
Ensemble mobile pour fût + pompe	DDDO1573	1 040.00	DDDO1576	1 119.00
Détendeur et épurateur d'air lubrificateur			DDDO1570	87.00

## Enrouleur fixe pour huile

Non carrossé.

- Pression : 60 bar.
- Flexible ½" G : L 10 ou 15 mètres.
- Fixation murale.
- Flexible de jonction d'enrouleur : L 1 mètre - 60 bar.



Enrouleur + flexible L (m)	Réf.	Prix € HT l'unité
10	DDDO1579	512.00
15	DDDO1580	555.00

## Eclairage

### Lampe LED sur flexible

LED pour environnements industriels, postes de travail, véhicules...

- Basse consommation : 3,3 W.
- Lumens : 230.
- Lux à 500 mm : 8800.
- IRC : 92.
- Kelvin : 4000°.
- Optique : angle 15°.
- Bras flexible orientable : L 500 mm.
- Tête fixe ou sur rotule.
- Fixation sur embase par 4 vis fournies.
- Alimentation : 12/24 V AC/DC.

**Option** : Adaptateur : 230 V.



DDDN1369

Tête	Protection	Réf.	Prix € HT l'unité
Fixe	IP 65	DDDN1367	<b>278.80</b>
Sur rotule	IP 20	DDDN1368	<b>250.20</b>
Spot	IP 20	DDDN1369	<b>201.40</b>
Adaptateur 230 V	IP 44	DDDN1356	<b>24.90</b>

\*Dont D.E.E.E.

### Lampe LED sur flexible

LED haute intensité pour environnements industriels.

- Basse consommation : 5,5 W.
- Lumens : 300.
- Lux à 500 mm : 30 600.
- IRC : 92.
- Kelvin : 4000°.
- Optique : angle 10°.
- Bras flexible orientable : L 500 mm.
- Tête fixe ou sur rotule : Ø 71 mm.
- Fixation sur embase par 4 vis fournies.
- Alimentation : 12/24 V AC/DC.

**Option** : Adaptateur : 230 V.



DDDN1355

Tête	Protection	Réf.	Prix € HT l'unité
Fixe	IP 65	DDDN1354	<b>299.50</b>
Sur rotule	IP 20	DDDN1355	<b>284.30</b>
Adaptateur 230 V	IP 44	DDDN1356	<b>24.90</b>

\*Dont D.E.E.E.

**D** Nombreux accessoires de fixation : étrier, pied magnétique, socle, équerre, pied roulant... Consultez votre partenaire D-Direct.



### Lampe LED sur flexible

Éclairage de contrôle, postes de travail, pailleasse, etc.

Grande plage d'éclairage uniforme.

- Puissance : 1000 Lumens.
- Alimentation : 24 V ou 230 V.
- Protection : IP 20.
- Lumière blanche 4000° K.
- Bras flexible orientable : L 500 ou 700 mm.
- Durée de vie : > 25 000 h.
- Fixation sur embase par 4 vis fournies.



Désignation	Réf.	Prix € HT l'unité
Bras 500 mm	DDDN1440	<b>292.60</b>
Bras 700 mm	DDDN1441	<b>300.00</b>
Transformateur 230/24 V	DDDN1442	<b>24.90</b>

\*Dont D.E.E.E.

**D** Bras flexible 500 et 700 mm

### Lampe loupe LED

Idéale pour le contrôle de pièces, éclairage d'établissements et de postes de travail.

- Basse consommation : 8 W.
- Lumens : 500.
- IRC : 80.
- Kelvin : 6500°.
- Loupe : Ø 120 mm.
- Dioptries : 5.
- Tête de lampe : 28 x 228 mm.
- Protection : IP 20.
- Bras articulé : L 800 mm.
- Cache lentille pour une sécurité accrue.
- Alimentation : 230 V, câble 1,6 m.



Réf.	Prix € HT l'unité
DDDN1357	<b>150.40</b>

\*Dont D.E.E.E.

### Éclairage tubulaire LED

Utilisations : industrielles et tertiaires, machines-outils...

- Tube acrylique étanche anti-UV : Ø 70 mm. Ep. : 5 mm.
- Ballast électronique incorporé.
- Température de couleur : 6000° Kelvin.
- Presse-étoupe M16 x 1,5 mm.
- Température de résistance : -10°C + 50°C.
- Protection : IP 67
- Alimentation : 24 V AC/DC.

**Options** : colliers de fixation, droits ou avec angle.



DDDN1367

DDDN1368



DDDN1345



DDDN1346



DDDN1347

Puissance (W)	Lumens	L tube (mm)	Réf.	Prix € HT l'unité
8	1250	512	DDDN1370	<b>291.80</b>
8	1250	612	DDDN1371	<b>315.70</b>
18	2800	707	DDDN1372	<b>332.80</b>
18	2800	863	DDDN1373	<b>364.20</b>
28	4300	1203	DDDN1374	<b>435.60</b>
35	5400	1510	DDDN1375	<b>502.50</b>
35	5400	1846	DDDN1376	<b>543.00</b>
Collier fixation droite			DDDN1345	<b>20.70</b>
Collier fixation angle court			DDDN1346	<b>20.70</b>
Collier fixation angle long			DDDN1347	<b>20.70</b>

\*Dont D.E.E.E.

### Éclairage tubulaire FLUO

Utilisations : industrielles et tertiaires, machines outils...

- Tube acrylique étanche anti UV : Ø 70 mm. Ep. : 5 mm.
- Ballast électronique et tube fluocompact incorporés.
- Température de couleur : 4000° Kelvin.
- Presse-étoupe M16 x 1,5 mm.
- Protection : IP 67.
- Alimentation : 230 V.

**Options** : colliers de fixation, droits ou avec angle.



DDDN1345



DDDN1346



DDDN1347

Puissance (W)	Lumens	L tube (mm)	Réf.	Prix € HT l'unité
18	1200	512	DDDN1341	<b>232.40</b>
24	1800	612	DDDN1342	<b>237.80</b>
36	2900	707	DDDN1343	<b>243.20</b>
55	4800	863	DDDN1344	<b>262.70</b>
Collier fixation droite			DDDN1345	<b>20.70</b>
Collier fixation angle court			DDDN1346	<b>20.70</b>
Collier fixation angle long			DDDN1347	<b>20.70</b>

\*Dont D.E.E.E.